




СОГЛАСОВАНО
Председатель
Родительского совета
МАДОУ «Детский сад №305»
 Еремина С.Ю.
Протокол от 25.08.2021 №1

ПРИНЯТО
на заседании
Педагогического совета
протокол от 31.08.2021 №1

УТВЕРЖДЕНО
Заведующий
МАДОУ «Детский сад №305»
 Шаяхметова З.Ш.
Приказ от 01.09.2021 №133



Основная образовательная программа дошкольного образования

муниципального автономного дошкольного образовательного
учреждения «Детский сад № 305 комбинированного вида»
Советского района г.Казани

Содержание

Наименование раздела	Стр.
1. Целевой раздел	3
1.1. Пояснительная записка	3
1.2. Планируемые результаты освоения ОП ДО воспитанниками	14
1.3. Развивающее оценивание качества образовательной деятельности по Программе	22
2. Содержательный раздел	25
2.1. Описание образовательной деятельности по ОПДО	25
2.2. Описание вариативных форм, способов, методов и средств реализации ОПДО	41
2.3. Описание образовательной деятельности по профессиональной коррекции нарушений развития воспитанников.....	43
2.4. Особенности образовательной деятельности разных видов и культурных практик.....	46
2.5. Способы и направления поддержки детской инициативы	48
2.6. Особенности взаимодействия педагогического коллектива с семьями воспитанников	52
3. Организационный раздел	55
3.1. Описание материально-технического обеспечения ОПДО, обеспеченности методическими материалами и средствами обучения по ОПДО.....	55
3.2. Описание особенностей организации предметно-пространственной среды.....	58
3.3. Особенности организации образовательного процесса	67
3.4. Режим занятий, время работы детей с ЭСО.....	78
3.5. Режим дня воспитанников.....	79
3.6. Комплексно-тематический планирование	83
3.7. Перечень литературных источников	87
4. Рабочая программа воспитания и календарный план воспитательной работы.....	90
5. Краткая презентация ОП ДО	97

Целевой раздел

1.1 Пояснительная записка

Программа разработана в соответствии с нормативными правовыми документами:

- Конвенция о правах ребенка. Принята резолюцией 44/25 Генеральной Ассамблеи от 20 ноября 1989 года. — ООН 1990.
- Федеральный закон от 29 декабря 2012 г. № 273-ФЗ «Об образовании в Российской Федерации».
- Федеральный закон 24 июля 1998 г. № 124-ФЗ «Об основных гарантиях прав ребенка в Российской Федерации».
- Распоряжение Правительства Российской Федерации от 4 сентября 2014 г. № 1726 «О Концепции дополнительного образования детей».
- Распоряжение Правительства Российской Федерации от 29 мая 2015 г. № 996-р «О стратегии развития воспитания до 2025 года».
- Приказ Министерства образования и науки Российской Федерации от 17 октября 2013 г. № 1155 «Об утверждении федерального государственного образовательного стандарта дошкольного образования».
- Порядок организации и осуществления образовательной деятельности по основным общеобразовательным программам - образовательным программам дошкольного образования, утвержден приказом Минпросвещения России от 31 июля 2020 г. № 373.
- СанПиН 1.2.3685-21 «Гигиенические нормативы и требования к обеспечению безопасности и (или) безвредности для человека факторов среды обитания», утв. постановлением Главного государственного санитарного врача России от 28 января 2021 г. № 2.
- СП 2.4.3648-20 «Санитарно-эпидемиологические требования к организациям воспитания и обучения, отдыха и оздоровления детей и молодежи», утв. постановлением Главного государственного санитарного врача России от 28 сентября 2020 г. № 28.
- Приказ Минздравсоцразвития России от 26 августа 2010 г. № 761н «Об утверждении Единого квалификационного справочника должностей руководителей, специалистов и служащих, раздел «Квалификационные характеристики должностей работников образования».
- Устав МАДОУ «Детский сад № 305».

Программа состоит из 2-х частей: обязательной и части, формируемой участниками образовательных отношений. При разработке обязательной части Программы использовались подходы и принципы общеобразовательной программы «От рождения до школы» под редакцией Н. Е. Вераксы, Т. С. Комаровой, Э. М. Дорофеевой. — Издание пятое (инновационное), испр. и доп. — М.: МОЗАИКА-СИНТЕЗ, 2019. — с. 336; так как она соответствуют идеям и логике ФГОС ДО и обеспечивает разностороннее развитие детей в возрасте от 2 до 7 лет с учетом их возрастных и индивидуальных особенностей по основным направлениям – физическому, социально- коммуникативному, познавательному, речевому и художественно-эстетическому. Пятое (инновационное) издание не заменяет предыдущие варианты Программы, а дополняет и расширяет их. Поэтому по-прежнему рекомендованы все ранее изданные пособия. — Навигатор образовательных программ дошкольного образования [Электронный ресурс]. — Режим доступа: <http://Navigator.firo.ru>

Часть Программы, формируемая участниками образовательных отношений, составлена с учетом образовательных потребностей, интересов и мотивов детей, членов их семей и педагогов; расширяет и углубляет содержание образовательных областей обязательной части программы с учетом парциальных программ и педагогических технологий:

- УМК «Говорим по-татарски», Зарипова З.М., Кидрячева Р.Г., Исаева Р.С. и др;
- УМК «Туган телдә сөйләшәбез – «Говорим на родном языке», Хазратова Ф.В., Зарипова З.М.;
- «Региональная образовательная программа дошкольного образования «Сөенеч» - «Радость Познания», автор Р. К. Шаехова, изд. «Магариф – Вақыт», 2016 г.;
- Обучение детей в дошкольных образовательных организациях правилам безопасного поведения на дорогах, авторы В.Н. Попов, Р.Н. Минниханов и др, изд. ГБУ «Научный центр безопасности жизнедеятельности», 2017 г..

Программа реализуется на государственных - русском и татарском – языках Республики Татарстан.

<p>Цель реализации ОПДО МАДОУ «Детский сад №305»</p>	<p>Создание оптимальных условий для развития воспитанников, обеспечивающих позитивную социализации, его личностного развития, развития инициативы и творческих способностей на основе сотрудничества со взрослыми и сверстниками и соответствующим возрасту видам деятельности.</p>
<p>Задачи:</p>	<ol style="list-style-type: none"> 1) охрана и укрепление физического и психического здоровья детей, в том числе их эмоционального благополучия; 2) обеспечения равных возможностей для полноценного развития каждого ребенка в период дошкольного детства независимо от места жительства, пола, нации, языка, социального статуса, психофизиологических и других особенностей (в том числе ограниченных возможностей здоровья); 3) обеспечения преемственности целей, задач и содержания образования, реализуемых в рамках образовательных программ различных уровней (далее - преемственность основных образовательных программ дошкольного и начального общего образования); 4) создание благоприятных условий развития детей в соответствии с их возрастными и индивидуальными особенностями и склонностями, развития способностей и творческого потенциала каждого ребенка как субъекта отношений с самим собой, другими детьми, взрослыми и миром; 5) объединение обучения и воспитания в целостный образовательный процесс на основе духовно-нравственных и социокультурных ценностей и принятых в обществе правил, и норм поведения в интересах человека, семьи, общества; 6) формирование общей культуры личности детей, в том числе ценностей здорового образа жизни, развития их социальных, нравственных, эстетических, интеллектуальных, физических качеств, инициативности, самостоятельности и ответственности ребенка, формирования предпосылок учебной деятельности; 7) обеспечение вариативности и разнообразия содержания Программ и организационных форм дошкольного образования, возможности формирования Программ различной направленности с учетом образовательных потребностей, способностей и состояния здоровья детей; 8) формирование социокультурной среды, соответствующей возрастным, индивидуальным, психологическим и физиологическим особенностям детей; 9) обеспечение психолого-педагогической поддержки семьи и повышения компетентности родителей (законных представителей) в вопросах развития и образования, охраны и укрепления здоровья детей. 10) тесное сотрудничество с семьями воспитанников. <p>Задачи:</p> <p>Часть, формируемая участниками образовательных отношений:</p> <ol style="list-style-type: none"> 1. Создание национального культурного пространства для всестороннего развития и обогащения посредством приобщения детей к истокам национальной культуры народов, населяющих Республику Татарстан. 2. Создание языковой среды, обеспечивающей формирование у детей интереса к изучению двух государственных языков Республики Татарстан, развитие первоначальных умений и навыков практического владения татарским и русским языком в устной форме для активного межнационального общения на государственных языках РТ. 3. Создание условий для формирования правильного звукопроизношения и закрепление его на словесном материале исходя из индивидуальных нарушений звуков детей. Развитие артикуляционной моторики, фонематических процессов, грамматического строя речи через коррекцию дефектов. 4. Формирование ценностных ориентаций личности, развитие чувства патриотизма, гуманизма, национального достоинства.

	<p>5. Создание благоприятных условий по формированию у детей основ экологического сознания, культуры природопользования.</p> <p><i>Основные задачи воспитателя представлены в Инновационной программе дошкольного образования «От рождения до школы» / Под ред. Н. Е. Вераксы, Т. С. Комаровой, Э. М. Дорофеевой. — Издание пятое (инновационное), испр. и доп. М. : МОЗАИКА-СИНТЕЗ, 2019. — с. 336; на страницах 25-28.</i></p>
<p>Принципы и подходы к формированию ОПДО МАДОУ «Детский сад №305»</p>	<ol style="list-style-type: none"> 1) полноценное проживание ребенком всех этапов детства, обогащение детского развития; 2) построение образовательной деятельности на основе индивидуальных особенностей каждого ребенка, при котором сам ребенок становится активным в выборе содержания своего образования, становится субъектом образования; 3) содействие и сотрудничество детей и взрослых, признание ребенка полноценным участником (субъектом) образовательных отношений; 4) поддержка инициативы детей в различных видах деятельности; 5) сотрудничество организации с семьей; 6) приобщение детей к социокультурным нормам, традициям семьи, общества и государства; 7) формирование познавательных интересов и познавательных действий ребенка в различных видах деятельности; 8) возрастная адекватность дошкольного образования (соответствие условий, требований, методов возрасту и особенностям развития); 9) учет этнокультурной ситуации развития детей (культуросообразность) 10) развивающее обучение, ориентир на личные успехи воспитанника, роста его возможностей, в овладении учебным материалом, формирующее дальнейшее устойчивее его приобретать новые знания. 11) признания самооценности дошкольного детства как важнейшего периода развития личности человека; 12) гуманистического характера образования, приоритетах общечеловеческих ценностей; 13) системный подхода к организации образовательного процесса для достижения оптимального результата – развития личности воспитанника; вариативности образования, предполагающего разнообразие содержания, форм и методов образовательной деятельности с учетом целей развития и педагогической поддержки каждого воспитанника; 14) единства федерального культурного и образовательного пространства, защиты национальных, региональных культурных традиций и особенностей в условиях многонационального государства; 15) интеграции образовательных областей в соответствии с возрастными возможностями и особенностями воспитанников, спецификой и возможностями образовательных областей; 16) комплексно-тематическое построение образовательного процесса.

Значимые для разработки и реализации Программы характеристики, в том числе характеристики особенностей развития детей дошкольного возраст
Общая характеристика дошкольного образовательного учреждения

Муниципальное автономное дошкольное образовательное учреждение «Детский сад № 305 комбинированного вида» Советского района г. Казани – отдельно стоящее здание, расположенное внутри жилого комплекса по адресу улица Гвардейская, д.30 (основное здание), улица Гвардейская, д.16Г (филиал №1), улица Гвардейская д.32А (филиал №2). Имеет отдельный, огороженный

участок для детских прогулок, оснащенный в соответствии с санитарными правилами игровым и физкультурным оборудованием, физкультурной площадкой.

Ближайшее окружение Учреждения (социум) – жилые дома, МАДОУ «Детский сад №293», МАДОУ «Детский сад №29 комбинированного вида», МБОУ «Средняя общеобразовательная школа №111», магазины, аптеки.

Учредитель:

Муниципальное автономное дошкольное образовательное учреждение «Детский сад № 305 комбинированного вида» Советского района г. Казани создано на основании постановления Исполнительного комитета г. Казани, в целях реализации прав граждан на общедоступное и бесплатное дошкольное образование.

Учредителем Учреждения является муниципальное образование г.Казань.

Функции и полномочия учредителя Учреждения осуществляют:

1. Комитет земельных и имущественных отношений Исполнительного комитета муниципального образования г.Казани.
2. Управление образования Исполнительного комитета муниципального образования г.Казани.

Статус Учреждения:

Государственный статус Учреждения – муниципальное бюджетное дошкольное образовательное учреждение, с приоритетными направлениями: социально-личностное; коррекционная работа с детьми с нарушением речи.

Устав МАДОУ «Детский сад № 305» утвержден приказом Комитета земельных и имущественных отношений Исполнительного комитета г. Казани от 02.04.2019 г. № 551/КЗИО-ПК.

Официальное наименование Учреждения:

Официальное полное наименование учреждения на русском языке: Муниципальное автономное дошкольное образовательное учреждение «Детский сад № 305 комбинированного вида» Советского района г. Казани.

Сокращенное наименование на русском языке: МАДОУ «Детский сад № 305».

Адрес: 420073, Республика Татарстан, город Казань, улица Гвардейская, д.30 Телефон (факс): (843) 272-32-40 .

Электронный адрес: madou.305@tatar.ru

Лицензия на осуществление образовательной деятельности - от 08.05.2015 № 6445 (серия 16ЛО1 № 0002455), Министерство образования и науки Республики Татарстан. Срок действия лицензии – бессрочно. Приложение №1 к лицензии на осуществление образовательной деятельности – серия 16 П 01 № 0010511, право ведения дополнительного образования.

Лицензия на осуществление медицинской деятельности – от 11.05.2017 г. № ЛО-16-01- 005109 (серия ЛО-01 № 0004475), Министерство здравоохранения Республики Татарстан. Срок действия лицензии – бессрочно.

Режим работы

Дошкольное учреждение работает по пятидневной рабочей неделе с выходными днями (суббота, воскресенье) с 10,5-часовым пребыванием детей: с 07.30 до 18.00. Ежедневно, кроме выходных, функционирует группа «Присмотр и уход»: с 06.30 до 07.30 и с 18.00 до 18.30.

Режим дня в Учреждении устанавливается в соответствии с возрастными особенностями детей и способствует их гармоничному развитию. Режим работы групп, длительность пребывания в них

воспитанников, а также учебные нагрузки определяются Уставом и не превышают норм предельно допустимых нагрузок, определяемых на основе рекомендаций органов здравоохранения и соответствующих требований государственного образовательного стандарта.

В детском саду функционирует 17 групп, из них: 15 групп - общеразвивающей направленности, 2 группы – комбинированной направленности, где осуществляется квалифицированная коррекция и дошкольное для детей с нарушением речи.

Возрастная категория группы	Группа младшего дошкольного возраста (3-4 года)	Группа среднего дошкольного возраста (4 - 5 лет)	Группа старшего дошкольного возраста (5 - 6 лет)	Группа логопедическая (5 - 7 лет)	Группа старшего дошкольного возраста (6-7 лет)
Количество возрастных групп	3	4	3	2	5
Всего детей в группах (чел)	88	123	90	31	136

Учреждение работает в инновационном режиме, реализуя инновационные проекты, применяя в работе с детьми и родителями современные технологии, формы и способы обучения и воспитания, обеспечивая улучшение способности педагогической системы детского сада достигать качественно более высоких результатов образования.

Учреждение оказывает дополнительные образовательные услуги на договорной основе в соответствии с законодательством и правилами оказания платных образовательных услуг, утвержденными постановлением Правительства Российской Федерации от 15.08.2013 № 706, а также нормативно-правовыми актами Республики Татарстан и муниципального образования города Казани, принятыми в рамках действующего законодательства.

Дополнительные образовательные услуги оказываются по образовательным областям: речевое развитие; познавательное развитие; художественно – эстетическое развитие, физическое развитие, социально – коммуникативное развитие.

Характеристика детей с речевыми нарушениями

Дети с тяжелыми нарушениями речи - это особая категория детей с нарушениями всех компонентов речи при сохранном слухе и первично сохранном интеллекте. К группе детей с тяжелыми нарушениями речи относятся дети с фонетико-фонематическим недоразвитием речи при дислалии, легкой степени дизартрии; с общим недоразвитием речи всех уровней речевого развития при дизартрии, алалии, ринолалии и т.д., у которых имеются нарушения всех компонентов языка.

Характеристика дошкольников с фонетико - фонематическим недоразвитием

Фонетико-фонематическое недоразвитие (ФФН) - нарушение процессов звукопроизношения и восприятия фонем при различных речевых нарушениях у детей с нормальным интеллектом и биологическим слухом. ФФН характеризуется заменами, смешением и искажением звуков, нарушением слоговой структуры слова, нерезко выраженными лексико-грамматическими нарушениями. Логопедическое обследование при ФФН включает изучение состояния звукопроизношения, фонематического восприятия, слоговой структуры слова, лексико-грамматического строя речи, навыков словообразования, связной речи. Коррекционная работа при ФФН ведется над нарушенными сторонами речи.

Главным определяющим признаком ФФН является незавершенность формирования процессов произношения и восприятия фонем, близких по акустико-артикуляционным характеристикам. ФФН представляет серьезное препятствие на пути овладения навыками письма и чтения и является неблагоприятным фактором развития дисграфии и дислексии у детей школьного возраста.

Классификация ФФН

По выраженности нарушений звуковой стороны речи выделяют легкую, среднюю и тяжелую степень ФФН:

Легкая степень ФФН характеризуется нарушением дифференциации только дефектно произносимых звуков. В остальном звуко-слоговая структура слова анализируется правильно.

Средняя степень ФФН характеризуется более грубыми нарушениями звукового анализа. Отмечается недостаточная дифференциация значительного числа звуков, входящих в различные фонетические группы. В устной речи их артикуляция сформирована достаточно.

Тяжелая степень ФФН характеризуется глубоким фонематическим недоразвитием, когда ребенок не воспринимает звуки на слух, не различает их, не может выделить их в слове и установить последовательность.

Характеристика ФФН

При ФФН у детей имеет место расстройство произносительной стороны речи и особого фонематического слуха, способствующего различению и узнаванию фонем родного языка.

Физиологический слух и интеллект у детей с ФФН сохранены. Структура дефекта при ФФН характеризуется несформированностью звуковой стороны речи, нарушением дифференциации звуков, сходных по артикуляторным и акустическим признакам, нарушением слоговой структуры слова, нерезко выраженным лексикограмматическими нарушениями.

Нарушения звуковой стороны речи у детей с ФФН представлены фонематическими (смешением и заменами звуков) и фонетическими дефектами (искажением звуков). Наиболее часто отмечаются замены артикуляторно сложных звуков более простыми ([р] на [л], [ш] на [ф], [с] на [т] и пр.). Другим вариантом проявления ФФН может быть недифференцированное произношение звуков, когда один звук может служить заменителем целого ряда других звуков (например, [т'] вместо [с'], [ч], [ш

]). Еще одним дефектом при ФФН может являться смешение звуков, их неустойчивое употребление в речи: в одних случаях нужный звук произносится правильно, в других - заменяется артикуляторно или акустически близкими звуками. В дальнейшем такие нарушения будут сопровождаться однотипными заменами букв на письме (артикуляторно-акустическая дисграфия).

Фонематические нарушения часто сочетаются с фонетическими недостатками - искажением произношения одного или нескольких звуков (ротацизмом, сигматизмом, ламбдацизмом и др.). Общее количество дефектно произносимых звуков при ФФН может достигать 16-20.

Прямым следствием нарушенного звукопроизношения у ребенка с ФФН является неспособность овладеть фонематическим анализом: выделить звуки на фоне слова, определить их количество и последовательность. Детям с ФФН с трудом дается произнесение слов со стечением согласных и многосложных слов. При проговаривании таких слов отмечаются пропуски слогов, их перестановки и замены, добавления лишнего звука внутри слога и т. д. Кроме перечисленных затруднений, при ФФН может отмечаться нечеткость артикуляции.

Лексический запас и грамматический строй речи при ФФН обычно в пределах нормы, однако при специальном обследовании могут выявляться ошибки в словоизменении, согласовании частей речи, употреблении предлогов.

Наряду с нарушениями вербального характера, детям с ФФН свойственны определенные особенности протекания ВПФ: неустойчивость произвольного внимания, трудности переключения, сужение объема памяти (особенно на речевой материал), трудности в понимании абстрактных понятий, замедленное течение мыслительных процессов и т. д. Все это препятствует успешной учебной деятельности и обуславливает нестойкую успеваемость.

Характеристика дошкольников с общим недоразвитием речи

В теории и практике логопедии под общим недоразвитием речи (в дальнейшем ОНР) понимается такая форма речевой патологии, при которой нарушается формирование каждого из компонентов речевой системы: словарного запаса, грамматического строя, звукопроизношения, при нормальном слухе и относительно сохранном интеллекте. В группу с ОНР объединяются дети с различными формами речевых нарушений (дизартрия, алалия, ринолалия, афазия) в случаях, когда наблюдается единство патологических проявлений по трем указанным компонентам. Но, несмотря на различную природу дефектов, у детей с ОНР имеются типичные проявления, указывающие на системное нарушение речевой деятельности: позднее появление экспрессивной речи, резко ограниченный словарный запас, выраженный аграмматизм, дефекты произношения и фонемообразования, специфические нарушения слоговой структуры слов, несформированность связной речи.

У детей с ОНР наблюдаются и особенности познавательной деятельности. Для детей с общим недоразвитием речи характерен низкий уровень развития основных свойств *внимания*. У некоторых из них отмечается недостаточная устойчивость внимания, ограниченные возможности его распределения. Речевое отставание отрицательно сказывается и на развитии *памяти*. При относительно сохранной смысловой, логической памяти у таких детей заметно снижены по сравнению с нормально говорящими сверстниками вербальная память и продуктивность запоминания. Дети часто забывают сложные инструкции, опускают некоторые их элементы, меняют последовательность предложенных заданий. Нередки ошибки дублирования при описании предметов, картинок. Отмечается низкая активность припоминания, которая сочетается с ограниченными возможностями развития познавательной деятельности.

Связь между речевыми нарушениями и другими сторонами психического развития обуславливает некоторые специфические особенности *мышления*. Обладая полноценными предпосылками для овладения мыслительными операциями, доступными их возрасту, дети, однако, отстают в развитии наглядно-образной сферы мышления, без специального обучения с трудом овладевают анализом и синтезом, сравнением. Для многих из них характерна ригидность мышления.

Наряду с общей соматической ослабленностью этим детям присуще и некоторое отставание в развитии двигательной сферы, которая характеризуется плохой координацией движений, неуверенностью в выполнении дозированных движений, снижением скорости и ловкости выполнения. Наибольшие трудности выявляются при выполнении движений по словесной инструкции.

Речевое недоразвитие у детей дошкольного возраста может быть выражено в разной степени: от полного отсутствия речевых средств общения до развернутых форм связной речи с элементами фонетико-грамматического недоразвития.

Р. Е. Левина в зависимости от степени тяжести речевого дефекта различает три уровня речевого развития, выделяемые на основе анализа степени сформированности различных компонентов языковой системы.

I уровень ОНР характеризуется либо полным отсутствием речи, либо наличием лишь ее элементов (так называемые – безречевые дети). У детей этого уровня общее недоразвитие речи сочетается с рядом неврологических и психопатологических синдромов. Это осложненный вариант ОНР церебрально-органического генеза, при котором имеет место дизонтогенетически энцефалопатический симптомокомплекс нарушений.

При тщательном неврологическом обследовании детей I уровня ОНР, выявляется ярко выраженная неврологическая симптоматика, свидетельствующая не только о задержке созревания ЦНС, но и о негрубом повреждении отдельных мозговых структур. Среди неврологических синдромов у детей второй группы наиболее частыми являются следующие:

- гипертензионно-гидроцефальный синдром (синдром повышенного внутричерепного давления);
- церебрастенический синдром (повышенная нервнопсихическая истощаемость);
- синдромы двигательных расстройств (изменение мышечного тонуса).

Клиническое и психолого-педагогическое обследование детей I уровня выявляет наличие у них характерных нарушений познавательной деятельности, обусловленных как самим речевым дефектом, так и низкой работоспособностью.

Активный словарь таких детей состоит из небольшого числа нечетко произносимых обиходных слов, звукоподражаний и звуковых комплексов, которые часто сопровождаются жестами, мимикой. Значительная ограниченность активного словаря проявляется в том, что одним и тем же словом ребенок обозначает несколько понятий. Дифференцированное обозначение предметов и действий почти отсутствует. Названия действий заменяются названиями предметов. Фразовая речь отсутствует. Дети используют однословные слова-предложения. Звукопроизношение характеризуется смазанностью, невозможность произнесения многих звуков. Слоговая структура сильно нарушена. В речи детей преобладают 1-2-сложные слова.

II уровень речевого развития детей характеризуется начатками общеупотребительной речи. Общение осуществляется не только с помощью жестов, мимики и несвязных слов, но и путем употребления достаточно постоянных, хотя и очень искаженных в фонетическом и грамматическом отношении речевых средств. Дети начинают пользоваться фразовой речью и могут ответить на

вопросы, беседовать со взрослым по картинке о знакомых событиях окружающей жизни, однако рассказ ребенка строится примитивно и чаще всего сводится к перечислению увиденных событий и предметов, поскольку дети с этим уровнем речевого развития связной речью практически не владеют. В их речи дифференцированно обозначаются названия предметов, действий, отдельных признаков. На этом уровне возможно употребление в речи местоимений, союзов, некоторых предлогом в их элементарных значениях. Дети могут отвечать на вопросы, с помощью педагога беседовать по картинке, рассказывать о семье.

Анализ детских высказываний и их сопоставление с темпом и качеством усвоения речи детьми без отклонений в развитии убедительно показывают наличие резко выраженного недоразвития речи. Дети пользуются предложениями только простой конструкции, состоящими из двух-трех, редко четырех слов. Лексический запас отстает от возрастной нормы. Это проявляется в незнании слов, обозначающих, например, различные части тела (туловище, локоть, плечи, шея и т. д.), названия животных и их детенышей (осел, волк, черепаха, жираф, поросенок, жеребенок и т. д.), различных профессий (балерина, повар, певица, летчик, капитан, шофер), предметов мебели (раскладушка, табуретка, скамья) и т. д.

Отмечаются ограниченные возможности использования детьми не только предметного словаря, но и словаря действий, признаков. Они не знают многие цвета, формы и размера предметов и т. д. Нередко дети заменяют слова другими, близкими по смыслу, например, суп льет вместо наливает. Навыками словообразования они практически не владеют. Отмечаются грубые ошибки в употреблении ряда грамматических конструкций.

Выраженные трудности испытывают дети при использовании предложных конструкций: часто предлоги опускаются, а существительные употребляются в именительном падеже, возможна и замена предлога. Союзы и частицы употребляются крайне редко. Фонетическая сторона речи отстает от возрастной нормы: у детей нарушено произношение согласных. Грубые ошибки отмечаются в воспроизведении слов разного слогового состава, перестановка и добавление слогов.

При воспроизведении контура слов нарушается как слоговая структура, так и звуконаполняемость: наблюдаются перестановки слогов, звуков, замена и уподобление слогов, выпадение звуков в позиции стечения согласных, недостаточность фонематического слуха, а в связи с этим — неподготовленность к овладению звуковым анализом и синтезом.

Группой ученых - В. П. Глуховым, Т. Б. Филичевой, Н. С. Жуковой, Е. М. Мастюковой, С. Н. Шаховской, проводившими специальные исследования независимо друг от друга, установлено, что у детей 3 уровня развития имеют место признаки лишь общего недоразвития речи, без других выраженных нарушений нервно-психической деятельности. Это неосложненный вариант ОНР. У этих детей отсутствуют локальные поражения центральной нервной системы. В их анамнезе нет четких указаний на выраженные отклонения в протекании беременности и родов. Лишь у одной трети обследуемых при подробной беседе с матерью, выявляются факты не резко выраженного токсикоза второй половины беременности или недлительной асфиксии в родах. В этих случаях часто можно отметить недоношенность или незрелость ребенка при рождении, его соматическую ослабленность в первые месяцы и годы жизни, подверженность детским и простудным заболеваниям.

В психическом облике этих детей отмечаются отдельные черты общей эмоционально-волевой незрелости, слабая регуляция произвольной деятельности. Отсутствие парезов и параличей, выраженных подкорковых и мозжечковых нарушений свидетельствует о сохранности у них первичных (ядерных) зон речедвигательного анализатора. Отмечаемые же малые неврологические дисфункции в основном ограничиваются нарушениями регуляции мышечного тонуса, недостаточностью тонких дифференцированных движений пальцев рук, несформированностью кинестетического и динамического праксиса.

III уровень ОНР характеризуется развернутой разговорной фразовой речью, отсутствуют грубые отклонения в развитии различных сторон речи. Но при этом отмечаются фонетико-фонематические и лексико-грамматические недостатки. Наиболее отчетливо они проявляются в разных видах монологической речи. Ограниченность словарного запаса, отставание в овладении грамматическим строем родного языка затрудняют процесс развития связной речи, переход от диалогической формы речи к контекстной.

Вариативность проявлений общего недоразвития речи у детей не исчерпывается тремя уровнями речевого развития. Указания на это содержатся в работах ряда исследователей. В результате длительного комплексного психолого-педагогического изучения детей с ОНР Т.Б. Филичевой была выявлена еще одна категория детей с ОНР, «у которых признаки речевого недоразвития оказываются «стертыми» и не всегда правильно диагностируются как системное и стойкое недоразвитие речи». Автором было организовано углубленное психолого-педагогическое исследование данной категории детей по специально разработанной методике, в результате чего были установлены специфические особенности проявления общего недоразвития речи у этой группы детей, которые могут быть определены как IV уровень речевого развития.

Этот уровень характеризуется незначительным нарушением в формировании всех компонентов языковой системы, которое выявляется в процессе углубленного логопедического обследования при выполнении детьми специально подобранных заданий. Общее недоразвитие речи четвертого уровня определяется автором как своеобразная стертая или легкая форма речевой патологии, при которой у детей отмечаются неявно выраженные, но стойкие нарушения в овладении языковыми механизмами словообразования, словоизменения, в употреблении слов сложной структуры, некоторых грамматических конструкций, недостаточный уровень дифференцированного восприятия фонем и др.

Возрастные характеристики особенностей развития воспитанников ДОУ 3-4 года (младший дошкольный возраст)

На третьем году жизни дети становятся самостоятельнее. Продолжает развиваться предметная деятельность, ситуативно-деловое общение ребенка и взрослого; совершенствуются восприятие, речь, начальные формы произвольного поведения, игры, наглядно-действенное мышление. Развитие предметной деятельности связано с усвоением культурных способов действия с различными предметами. Развиваются действия соотносящие и орудийные. Умение выполнять орудийные действия развивает произвольность, преобразуя натуральные формы активности в культурные на основе предлагаемой взрослыми модели, которая выступает в качестве не только объекта подражания, но и образца, регулирующего собственную активность ребенка. В ходе совместной со взрослыми предметной деятельности продолжает развиваться понимание речи. Слово отделяется от ситуации и приобретает самостоятельное значение. Дети продолжают осваивать названия окружающих предметов, учатся выполнять простые словесные просьбы взрослых в пределах видимой наглядной ситуации. Количество понимаемых слов значительно возрастает. Совершенствуется регуляция поведения в результате обращения взрослых к ребенку, который начинает понимать не только инструкцию, но и рассказ взрослых.

Интенсивно развивается активная речь детей. К 3 годам они осваивают основные грамматические структуры, пытаются строить простые предложения, в разговоре со взрослым используют практически все части речи. Активный словарь достигает примерно 1000-1500 слов. К концу третьего года жизни речь становится средством общения ребенка со сверстниками. В этом возрасте у детей формируются новые виды деятельности: игра, рисование, конструирование.

Игра носит процессуальный характер, главное в ней – действия. Они совершаются с игровыми предметами, приближенными к реальности. В середине третьего года жизни появляются действия с предметами-заместителями.

Появление собственно изобразительной деятельности обусловлено тем, что ребенок уже способен сформулировать намерение изобразить какой-либо предмет. Типичным является изображение человека в виде «головонога» - окружности и отходящих от нее линий. К третьему году жизни совершенствуются зрительные и слуховые ориентировки, что позволяет детям безошибочно выполнять ряд заданий: осуществлять выбор и 2-3 предметов по форме, величине и цвету; различать мелодии; петь. Совершенствуется слуховое восприятие, прежде всего фонематический слух. К 3 годам дети воспринимают все звуки родного языка, но произносят их с большими искажениями.

4-5 лет (средний дошкольный возраст)

В игровой деятельности детей среднего дошкольного возраста появляются ролевые взаимодействия. Они указывают на то, что дошкольники начинают отделять себя от принятой роли. В процессе игры

роли могут меняться. Игровые действия начинают выполняться не ради них самих, ради смысла игры. Происходит разделение игровых и реальных взаимодействий детей. Значительное развитие получает изобразительная деятельность. Рисунок становится предметным и детализированным. Графическое изображение человека характеризуется наличием туловища, глаз, рта, носа, волос, иногда одежды и ее деталей. Совершенствуется техническая сторона изобразительной деятельности. Дети могут рисовать основные геометрические фигуры, вырезать ножницами, наклеивать изображения на бумагу и т.д. Усложняется конструирование. Постройки могут включать 5-6 деталей. Формируются навыки конструирования по собственному замыслу, а также планирование последовательности действий. Двигательная сфера ребенка характеризуется позитивными изменениями мелкой и крупной моторики. Развиваются ловкость, координация движений. Дети в этом возрасте лучше, чем младшие дошкольники, удерживают равновесие, перешагивают через небольшие преграды. Усложняются игры с мячом. К концу среднего дошкольного возраста восприятие детей становится более развитым. Они оказываются способными назвать форму, на которую похож тот или иной предмет. Могут вычленять в сложных объектах простые формы и из простых форм воссоздавать сложные объекты. Дети способны упорядочить группы предметов по сенсорному признаку — величине, цвету; выделить такие параметры, как высота, длина и ширина. Совершенствуется ориентация в пространстве. Возрастает объем памяти. Дети запоминают до 7-8 названий предметов. Начинает складываться произвольное запоминание: дети способны принять задачу на запоминание, помнят поручения взрослых, могут выучить небольшое стихотворение и т.д. Начинает развиваться образное мышление. Дети оказываются способными использовать простые схематизированные изображения для решения несложных задач. Дошкольники могут строить по схеме, решать лабиринтные задачи. Развивается предвосхищение. На основе пространственного расположения объектов дети могут сказать, что произойдет в результате их взаимодействия. Однако при этом им трудно встать на позицию другого наблюдателя и во внутреннем плане совершить мысленное преобразование образа. Для детей этого возраста особенно характерны известные феномены Ж. Пиаже: сохранение количества, объема и величины. Увеличивается устойчивость внимания. Ребенку оказывается доступной сосредоточенная деятельность в течение 15-20 минут. Он способен удерживать в памяти при выполнении каких-либо действий несложное условие. В среднем дошкольном возрасте улучшается произношение звуков и дикция. Речь становится предметом активности детей. Они удачно имитируют голоса животных, интонационно выделяют речь тех или иных персонажей. Интерес вызывают ритмическая структура речи, рифмы. Развивается грамматическая сторона речи. Дошкольники занимаются словотворчеством на основе грамматических правил. Речь детей при взаимодействии друг с другом носит ситуативный характер, а при общении со взрослым становится вне ситуативной. Изменяется содержание общения ребенка и взрослого. Оно выходит за пределы конкретной ситуации, в которой оказывается ребенок. Ведущим становится познавательный мотив. Информация, которую ребенок получает в процессе общения, может быть сложной и трудной для понимания, но она вызывает у него интерес. У детей формируется потребность в уважении со стороны взрослого, для них оказывается чрезвычайно важной его похвала.

5-6 лет (старший дошкольный возраст)

Дети шестого года жизни уже могут распределять роли до начала игры настроить свое поведение, придерживаясь роли. Игровое взаимодействие сопровождается речью, соответствующей и по содержанию, и интонационно взятой роли. Речь, сопровождающая реальные отношения детей, отличается от ролевой речи. Дети начинают осваивать социальные отношения и понимать подчиненность позиций в различных видах деятельности взрослых, одни роли становятся для них более привлекательными, чем другие. При распределении ролей могут возникать конфликты, связанные субординацией ролевого поведения. Это возраст наиболее активного рисования. В течение года дети способны создать до двух тысяч рисунков. Рисунки могут быть самыми разными по содержанию: это и жизненные впечатления детей, и воображаемые ситуации, и иллюстрастрации к фильмам и книгам. Обычно рисунки представляют собой схематические изображения различных объектов, но могут отличаться оригинальностью композиционного решения, передавать статичные и динамичные отношения. Рисунки приобретают сюжетный характер; достаточно часто встречаются многократно повторяющиеся сюжеты с небольшими или, напротив, существенными изменениями. Изображение человека становится более детализированным и пропорциональным. По рисунку можно

судить о половой принадлежности и эмоциональном состоянии изображенного человека. Конструирование характеризуется умением анализировать условия, в которых протекает эта деятельность. Дети используют и называют разные детали деревянного конструктора. Могут заменить детали постройки в зависимости от имеющегося материала. Овладевают обобщенным способом обследования образца. Дети способны выделять основные части предполагаемой постройки. Конструктивная деятельность может осуществляться на основе схемы, по замыслу и по условиям. Появляется конструирование в ходе совместной деятельности. Дети могут конструировать из бумаги, складывая ее в несколько раз (два, четыре, шесть сгибаний); из природного материала. Они осваивают два способа конструирования: 1) от природного материала к художественному образу (в этом случае ребенок «достраивает» природный материал до целостного образа, дополняя его различными деталями); 2) от художественного образа к природному материалу (в этом случае ребенок подбирает необходимый материал, для того чтобы воплотить образ). Продолжает совершенствоваться восприятие цвета, формы и величины, строения предметов; систематизируются представления детей. Они называют не только основные цвета и их оттенки, но и промежуточные цветовые оттенки; форму прямоугольников, овалов, треугольников. Воспринимают величину объектов, легко выстраивают в ряд — по возрастанию или убыванию — до 10 различных предметов. Однако дети могут испытывать трудности при анализе пространственного положения объектов, если сталкиваются с несоответствием формы и их пространственного расположения. В старшем дошкольном возрасте продолжает развиваться образное мышление. Дети способны не только решить задачу в наглядном плане, но и совершить преобразования объекта, указать, в какой последовательности объекты вступят во взаимодействие, и т.д. Среди них можно выделить схематизированные представления, которые возникают в процессе наглядного моделирования; комплексные представления, отражающие представления детей о системе признаков, которыми могут обладать объекты, а также представления, отражающие стадии преобразования различных объектов и явлений (представления о цикличности изменений): представления о смене времен года, дня и ночи, об увеличении и уменьшении объектов результате различных воздействий, представления о развитии и т.д. Кроме того, продолжают совершенствоваться обобщения, что является основой словесно логического мышления. В дошкольном возрасте у детей еще отсутствуют представления о классах объектов. Дети группируют объекты по признакам, которые могут изменяться, однако начинают формироваться операции логического сложения и умножения классов. Так, например, старшие дошкольники при группировке объектов могут учитывать два признака: цвет и форму (материал) и т.д. Как показали исследования отечественных психологов, дети старшего дошкольного возраста способны рассуждать и давать адекватные причинные объяснения, если анализируемые отношения не выходят за пределы их наглядного опыта. Развитие воображения в этом возрасте позволяет детям сочинять достаточно оригинальные и последовательно разворачивающиеся истории. Воображение будет активно развиваться лишь при условии проведения специальной работы по его активизации. Продолжают развиваться устойчивость, распределение, переключаемость внимания. Наблюдается переход от непроизвольного к произвольному вниманию.

Продолжает совершенствоваться речь, в том числе ее звуковая сторона. Дети могут правильно воспроизводить шипящие, свистящие и сонорные звуки. Развиваются фонематический слух, интонационная выразительность речи при чтении стихов в сюжетно-ролевой игре и в повседневной жизни. Совершенствуется грамматический строй речи. Дети используют практически все части речи, активно занимаются словотворчеством. Богаче становится лексика: активно используются синонимы и антонимы. Развивается связная речь. Дети могут пересказывать, рассказывать по картинке, передавая не только главное, но и детали. Достижения этого возраста характеризуются распределением ролей игровой деятельности; структурированием игрового пространства; дальнейшим развитием изобразительной деятельности, отличающейся высокой продуктивностью; применением в конструировании обобщенного способа обследования образца; усвоением обобщенных способов изображения предметов одинаковой формы. Восприятие в этом возрасте характеризуется анализом сложных форм объектов; развитие мышления сопровождается освоением мыслительных средств (схематизированные представления, комплексные представления, представления о цикличности изменений); развиваются умение обобщать, причинное мышление, воображение, произвольное внимание, речь, образ Я.

6-7 лет (старший дошкольный возраст)

В сюжетно-ролевых играх дети подготовительной к школе группы начинают осваивать сложные взаимодействия людей, отражающие характерные значимые жизненные ситуации, например, свадьбу, рождение ребенка, болезнь, трудоустройство и т. д. Игровые действия детей становятся более сложными, обретают особый смысл, который не всегда открывается взрослому. Игровое пространство усложняется. В нем может быть несколько центров, каждый из которых поддерживает свою сюжетную линию. При этом дети способны отслеживать поведение партнеров по всему игровому пространству, менять свое поведение в зависимости от места в нем. Так, ребенок уже обращается к продавцу не просто как покупатель, а как покупатель-мама или покупатель-шофер и т. п. Исполнение роли акцентируется не только самой ролью, но и тем, в какой части игрового пространства эта роль воспроизводится. Например, исполняя роль водителя автобуса, ребенок командует пассажирами и подчиняется инспектору ГИБДД. Если логика игры требует появления новой роли, то ребенок может по ходу игры взять на себя новую роль, сохранив при этом роль, взятую ранее. Дети могут комментировать исполнение роли тем или иным участником игры. Образы из окружающей жизни и литературных произведений, передаваемые детьми в изобразительной деятельности, становятся сложнее. Рисунки приобретают более детализированный характер, обогащается их цветовая гамма. Более явными становятся различия между рисунками мальчиков и девочек. Мальчики охотно изображают технику, космос, военные действия и т.п. Девочки обычно рисуют женские образы: принцесс, балерин, моделей и т.д. Часто встречаются и бытовые сюжеты: мама и дочка, комната и т. д. Изображение человека становится еще более детализированным и пропорциональным. Появляются пальцы на руках, глаза, рот, нос, брови, подбородок. Одежда может быть украшена различными деталями. При правильном педагогическом подходе у детей формируются художественно творческие способности в изобразительной деятельности.

Дети подготовительной к школе группы в значительной степени освоили конструирование из строительного материала. Они свободно владеют обобщенными способами анализа как изображений, так и построек; не только анализируют основные конструктивные особенности различных деталей, но и определяют их форму на основе сходства со знакомыми им объемными предметами. Свободные постройки становятся симметричными и пропорциональными, их строительство осуществляется на основе зрительной ориентировки. Дети быстро и правильно подбирают необходимый материал. Они достаточно точно представляют себе последовательность, в которой будет осуществляться постройка, и материал, который понадобится для ее выполнения; способны выполнять различные по степени сложности постройки как по собственному замыслу, так и по условиям. В этом возрасте дети уже могут освоить сложные формы сложения из листа бумаги и придумывать собственные, но этому их нужно специально обучать. Данный вид деятельности не просто доступен детям — он важен для углубления их пространственных представлений. Усложняется конструирование из природного материала. Дошкольникам уже доступны целостные композиции по предварительному замыслу, которые могут передавать сложные отношения, включать фигуры людей и животных. У детей продолжает развиваться восприятие, однако они не всегда могут одновременно учитывать несколько различных признаков как правило, дети не воспроизводят метрические отношения между точками: при наложении рисунков друг на друга точки детского рисунка не совпадают с точками образца. Продолжают развиваться навыки обобщения и рассуждения, но они в значительной степени еще ограничиваются наглядными признаками ситуации. Продолжает развиваться воображение, однако часто приходится констатировать снижение развития воображения в этом возрасте в сравнении со старшей группой. Продолжает развиваться внимание дошкольников, оно становится произвольным. В подготовительной к школе группе завершается дошкольный возраст.

1.2. Планируемые результаты освоения ОП ДО воспитанниками

Специфика дошкольного детства (гибкость, пластичность развития ребенка, высокий разброс вариантов его развития, его непосредственность и произвольность) не позволяет требовать от ребенка дошкольного возраста достижения конкретных образовательных результатов и обуславливает необходимость определения результатов освоения образовательной программы в виде целевых ориентиров.

Обязательная часть ОП ДО

Целевые ориентиры в группе младшего дошкольного возраста (от 3 до 4 лет)

Целевые ориентиры	Критерии (по образовательной программе)
Ребенок овладевает основными культурными способами деятельности, проявляет инициативу и самостоятельность в разных видах деятельности - игре, общении, познавательно-исследовательской деятельности, конструировании и др.; способен выбирать себе род занятий, участников по совместной деятельности.	<ol style="list-style-type: none">1. Стремится самостоятельно выполнять элементарные поручения.2. Умеет занимать себя игрой, самостоятельной художественной деятельностью.
Ребенок обладает установкой положительного отношения к миру, к разным видам труда, другим людям и самому себе, обладает чувством собственного достоинства; активно взаимодействует со сверстниками и взрослыми, участвует в совместных играх. Способен договариваться, учитывать интересы и чувства других, сопереживать неудачам и радоваться успехам других, адекватно проявляет свои чувства, в том числе чувство веры в себя, старается разрешать конфликты;	<ol style="list-style-type: none">1. Принимает активное участие во всех видах игр.2. Проявляет интерес к себе, окружающему предметному и животному миру, природе, задает вопросы взрослым, наблюдает.3. Принимает активное участие в продуктивной деятельности, испытывает удовольствие от коллективных работ, просмотра спектаклей и их обсуждения.4. Пытается петь, танцевать под музыку, проявляет интерес к праздникам.5. Умеет проявлять доброжелательность, доброту, дружелюбие по отношению к окружающим.6. Эмоционально - заинтересованно следит за развитием действия в сказках, драматизациях и кукольных спектаклях, сопереживает персонажам.7. Проявляет интерес к книгам, рассматриванию иллюстраций.8. Испытывает положительные эмоции от результатов продуктивной и познавательной деятельности.
Ребенок обладает развитым воображением, которое реализуется в разных видах деятельности, и прежде всего в игре; ребенок владеет разными формами и видами игры, различает условную и реальную ситуации, умеет подчиняться разным правилам и социальным нормам;	<ol style="list-style-type: none">1. Умеет объединяться со сверстниками для игры в группу из 2 человек на основе личных симпатий, выбирать роль в сюжетно-ролевой игре.2. Умеет осуществлять парное взаимодействие и ролевой диалог в процессе игры.3. Умеет действовать совместно в п/и, физ. упражнениях, согласовывать движения. Готов соблюдать элементарные правила в совместных играх.4. Развертывает цепочки игровых действий, связанных с реализацией разнообразных ролей.5. Активно включает в игру действия с предметами-заместителями и воображаемыми предметами
Ребенок достаточно хорошо владеет устной речью, может выражать свои мысли и желания, может использовать речь для выражения своих мыслей, чувств и желаний, построения речевого высказывания в ситуации общения, может выделять звуки в словах, у ребенка складываются предпосылки грамотности.	<ol style="list-style-type: none">1. Умеет в быту, в самостоятельных играх посредством речи налаживать контакты, взаимодействовать со сверстниками.2. Умеет делиться своими впечатлениями со взрослыми.3. Адекватно реагирует на замечания и предложения взрослого. Обращается к воспитателю по имени и отчеству.
У ребенка развита крупная и мелкая моторика; он подвижен, вынослив, владеет основными движениями, может контролировать свои движения и управлять ими.	<ol style="list-style-type: none">1. Владеет основными движениями.2. Проявляет двигательную активность, интерес к совместным играм и физическим упражнениям.
Ребенок способен к волевым усилиям, может следовать социальным нормам поведения и правилам в разных видах деятельности, во взаимоотношениях со взрослыми и	<ol style="list-style-type: none">1. Соблюдает правила организованного поведения в детском саду, дома, на улице. В случае проблемной ситуации обращается за помощью к взрослому.2. В диалоге со взрослым умеет услышать и понять заданный

сверстниками, может соблюдать правила безопасного поведения и личной гигиены.	вопрос, не перебивает говорящего взрослого. 3. Может общаться спокойно, без крика, имеет опыт правильной оценки хороших и плохих поступков, соблюдает правила элементарной вежливости. 4. Владеет доступными навыками самообслуживания. 5. Имеет положительный настрой на соблюдение элементарных правил поведения в детском саду и на улице; на правильное взаимодействие с растениями и животными; отрицательно реагирует на явные нарушения усвоенных им правил;
Ребенок проявляет любознательность, задает вопросы взрослым и сверстникам, интересуется причинно-следственными связями, пытается самостоятельно придумывать объяснения явлениям природы и поступкам людей; склонен наблюдать, экспериментировать.	1. Использует разные способы обследования предметов, включая простейшие опыты. Способен устанавливать простейшие связи между предметами и явлениями, делать простейшие обобщения. 2. Способен установить системные связи и зависимости между разновидностями разных свойств.
Обладает начальными знаниями о себе, о природном и социальном мире, в котором он живет; знаком с произведениями детской литературы, обладает элементарными представлениями из области живой природы, естествознания, математики, истории и т.п.; ребенок способен к принятию собственных решений, опираясь на свои знания и умения в различных видах деятельности.	1. Имеет первичные представления о себе: знает свое имя, возраст, пол. Имеет первичные гендерные представления. 2. Называет членов своей семьи, их имена. 3. Знает название родного города. 4. Знаком с некоторыми профессиями (воспитатель, врач, продавец, повар, шофер, строитель). 5. Имеет представление об эталонах цвета, формы, величины и сравнивать со свойствами реальных предметов. 6. Имеет элементарные представления о ценности здоровья, пользе закаливания, соблюдения гигиены.

Целевые ориентиры в группе среднего дошкольного возраста (от 4 до 5 лет)

Целевые ориентиры	Критерии (по образовательной программе)
Ребенок овладевает основными культурными способами деятельности, проявляет инициативу и самостоятельность в разных видах деятельности - игре, общении, познавательно-исследовательской деятельности, конструировании и др.; способен выбирать себе род занятий, участников по совместной деятельности.	1. Проявляет инициативу и самостоятельность в организации знакомых игр с небольшой группой детей. Предпринимает попытки самостоятельного обследования предметов с опорой на все органы чувств. 2. Способен конструировать по собственному замыслу. На основе пространственного расположения объектов может сказать, что произойдет в результате их взаимодействия. 3. Способен использовать простые схематические изображения для решения несложных задач, строить по схеме, решать лабиринтные задачи. 4. Способен самостоятельно придумать небольшую сказку на заданную тему.
Ребенок обладает установкой положительного отношения к миру, к разным видам труда, другим людям и самому себе, обладает чувством собственного достоинства; активно взаимодействует со сверстниками и взрослыми, участвует в совместных играх. Способен договариваться, учитывать интересы и чувства других, сопереживать неудачам и радоваться успехам других, адекватно проявляет свои чувства, в том числе чувство веры в себя, старается разрешать конфликты.	1. Проявляет умение объединяться с детьми для совместных игр, согласовывать тему игры, распределять роли, поступать в соответствии с правилами и общим замыслом. Умеет подбирать предметы и атрибуты для СРИ. 2. В конструктивных играх участвует в планировании действий, договаривается, распределяет материал, согласовывает действия и совместными усилиями со сверстниками достигает результата. 3. Активно вступает в контакты со сверстниками и взрослыми. 4. Эмоционально откликается на переживания близких взрослых, детей, персонажей сказок и историй, мультфильмов и художественных фильмов, кукольных спектаклей. 5. Легко и охотно включается в игру со взрослым, а часто даже инициирует ее.
Ребенок обладает развитым воображением, которое реализуется в разных видах	1. Разделяет игровое и реальное взаимодействие. 2. Умеет планировать последовательность действий. В процессе

деятельности, и прежде всего в игре; ребенок владеет разными формами и видами игры, различает условную и реальную ситуации, умеет подчиняться разным правилам и социальным нормам.	игры может менять роли. 3. Умеет соблюдать правила игры.
Ребенок достаточно хорошо владеет устной речью, может выражать свои мысли и желания, может использовать речь для выражения своих мыслей, чувств и желаний, построения речевого высказывания в ситуации общения, может выделять звуки в словах, у ребенка складываются предпосылки грамотности.	1. Делает попытки решать спорные вопросы и улаживать конфликты с помощью речи: убеждать, доказывать, объяснять. 2. Понимает и употребляет в речи слова, обозначающие эмоциональное состояние, этические качества, эстетические характеристики.
У ребенка развита крупная и мелкая моторика; он подвижен, вынослив, владеет основными движениями, может контролировать свои движения и управлять ими.	1. Владеет основными движениями. 2. Проявляет интерес к участию в подвижных играх и физических упражнениях.
Ребенок способен к волевым усилиям, может следовать социальным нормам поведения и правилам в разных видах деятельности, во взаимоотношениях со взрослыми и сверстниками, может соблюдать правила безопасного поведения и личной гигиены.	1. Выполняет индивидуальные и коллективные поручения. Показывает ответственное отношение к порученному заданию, стремится выполнить его хорошо. 2. Способен удерживать в памяти при выполнении каких-либо действий несложное условие. Способен принять установку на запоминание. 3. Может описать предмет, картину, составить рассказ по картинке, может выучить небольшое стихотворение. 4. Способен сосредоточенно действовать в течение 15-20 минут. 5. Проявляет личное отношение к соблюдению/ нарушению моральных норм стремится к справедливости, испытывает чувство стыда при неблагоприятных поступках). 6. Самостоятельно или после напоминания взрослого использует в общении со взрослым вежливые слова, обращается к сотрудникам детского сада по имени и отчеству. Знает, что нельзя вмешиваться в разговор взрослых. 7. Владеет доступными навыками самообслуживания.
Ребенок проявляет любознательность, задает вопросы взрослым и сверстникам, интересуется причинно-следственными связями, пытается самостоятельно придумывать объяснения явлениям природы и поступкам людей; склонен наблюдать, экспериментировать.	1. Проявляет устойчивый интерес к различным видам детской деятельности 2. Проявляет любознательность, интерес к исследовательской деятельности, экспериментированию.
Обладает начальными знаниями о себе, о природном и социальном мире, в котором он живет; знаком с произведениями детской литературы, обладает элементарными представлениями из области живой природы, естествознания, математики, истории и т.п.; ребенок способен к принятию собственных решений, опираясь на свои знания и умения в различных видах деятельности.	1. Знает свое имя, фамилию, возраст, имена членов семьи. 2. Может рассказать о своем городе. 3. Имеет представление о Российской армии, ее роли в защите Родины. Знает некоторые военные профессии. 4. Знает о пользе утренней зарядки, физических упражнений, правильном питании, закаливании, гигиене. 5. Знает свойства строительного материала. 6. Знает о временах года. 7. Знает о признаках предмета, соответствии «больше - меньше». 8. Знает народные сказки. 9. Имеет представление о смене частей суток.

**Целевые ориентиры в группе старшего дошкольного возраста
(от 5 до 6 лет)**

Целевые ориентиры	Критерии (по образовательной программе)
Ребенок овладевает основными культурными способами деятельности, проявляет	1. Самостоятельно использует в общении вежливые слова, соблюдает правила поведения на улице и в детском саду.

инициативу и самостоятельность в разных видах деятельности - игре, общении, познавательно-исследовательской деятельности, конструировании и др.; способен выбирать себе род занятий, участников по совместной деятельности.	2. Способен самостоятельно придумать небольшую сказку на заданную тему. Поддерживает беседу, высказывает свою точку зрения, согласие/несогласие.
Ребенок обладает установкой положительного отношения к миру, к разным видам труда, другим людям и самому себе, обладает чувством собственного достоинства; активно взаимодействует со сверстниками и взрослыми, участвует в совместных играх. Способен договариваться, учитывать интересы и чувства других, сопереживать неудачам и радоваться успехам других, адекватно проявляет свои чувства, в том числе чувство веры в себя, старается разрешать конфликты.	1. Договаривается со сверстниками в коллективной работе, распределяет роли, при конфликте убеждает, объясняет, доказывает. 2. Оценивает свои поступки, понимает необходимость заботы о младших. 3. Эмоционально откликается на переживания близких взрослых, детей, персонажей сказок и историй, мультфильмов и художественных фильмов, кукольных спектаклей.
Ребенок обладает развитым воображением, которое реализуется в разных видах деятельности, и прежде всего в игре; ребенок владеет разными формами и видами игры, различает условную и реальную ситуации, умеет подчиняться разным правилам и социальным нормам.	1. Распределяет роли в игре, исполняет роль, сопровождает действия речью, содержательно и интонационно.
Ребенок достаточно хорошо владеет устной речью, может выражать свои мысли и желания, может использовать речь для выражения своих мыслей, чувств и желаний, построения речевого высказывания в ситуации общения, может выделять звуки в словах, у ребенка складываются предпосылки грамотности.	1. Сочиняет оригинальные и последовательно разворачивающиеся истории, использует все части речи, словотворчество. 2. Умеет делиться со взрослыми и детьми разнообразными впечатлениями. 3. Понимает и употребляет в своей речи слова, обозначающие эмоциональные состояния, этические качества, эстетические характеристики.
У ребенка развита крупная и мелкая моторика; он подвижен, вынослив, владеет основными движениями, может контролировать свои движения и управлять ими.	1. Владеет основными движениями и доступными навыками самообслуживания. 2. Проявляет интерес к участию в подвижных играх и физических упражнениях, соревнованиях, играх-эстафетах.
Ребенок способен к волевым усилиям, может следовать социальным нормам поведения и правилам в разных видах деятельности, во взаимоотношениях со взрослыми и сверстниками, может соблюдать правила безопасного поведения и личной гигиены.	1. Проявляет ответственность в трудовых поручениях, стремится радовать взрослых хорошими поступками. 2. Способен удерживать в памяти при выполнении каких-либо действий несложное условие. Способен принять установку на запоминание. 3. Может выразительно, связно и последовательно рассказать небольшую сказку, может выучить небольшое стихотворение. 4. Способен сосредоточенно действовать в течении 15-25 минут. Соблюдает правила игры.
Ребенок проявляет любознательность, задает вопросы взрослым и сверстникам, интересуется причинно-следственными связями, пытается самостоятельно придумывать объяснения явлениям природы и поступкам людей; склонен наблюдать, экспериментировать.	1. Проявляет устойчивый интерес к различным видам детской деятельности, использует различные источники информации. 2. Проявляет любознательность, интерес к исследовательской деятельности, экспериментированию. 3. Ориентируется в пространстве и времени (вчера-сегодня-завтра; сначала - потом). 4. Способен конструировать по собственному замыслу. 5. Способен использовать простые схематичные изображения для решения несложных задач, строить по схеме, решать лабиринтные задачи. 6. Способен рассуждать и давать адекватные причинные

	<p>объяснения.</p> <p>7. Понимает скрытые мотивы поступков героев литературных произведений.</p>
<p>Обладает начальными знаниями о себе, о природном и социальном мире, в котором он живет; знаком с произведениями детской литературы, обладает элементарными представлениями из области живой природы, естествознания, математики, истории и т.п.; ребенок способен к принятию собственных решений, опираясь на свои знания и умения в различных видах деятельности.</p>	<ol style="list-style-type: none"> 1. Знает свои имя и фамилию, возраст, имена, отчества родителей, места работы, значение их труда, имеет постоянные обязанности по дому. Может рассказать о своем городе, называет свою улицу. 2. Имеет представление о Российской армии, войне, Дне победы. 3. Имеет представление о флаге, гербе, мелодии гимна РФ, знает о Москве, о родном городе. Имеет представление о здоровом образе жизни, о зависимости здоровья от правильного питания. 4. Знает о ценности здоровья, пользе утренней зарядки, физических упражнений, правильном питании, закаливании, гигиене. Знает о взаимодействии человека с природой в разное время года. 5. Знает о значении солнца, воздуха и воды для человека, животных, растений. 6. Знает о характерных особенностях построек. 7. Знает некоторые характерные особенности знакомых геометрических фигур (количество углов, сторон; равенство, неравенство сторон). Знает 2—3 программных стихотворения (при необходимости следует напомнить ребенку первые строчки), 2—3 считалки, 2-3 загадки.

**Целевые ориентиры в группе старшего дошкольного возраста
(от 6 до 7 лет)**

Целевой ориентир	Критерии (по образовательной программе)
<p>Ребенок овладевает основными культурными способами деятельности, проявляет инициативу и самостоятельность в разных видах деятельности - игре, общении, познавательно-исследовательской деятельности, конструировании и др.; способен выбирать себе род занятий, участников по совместной деятельности.</p>	<ol style="list-style-type: none"> 1. Самостоятельно применяет усвоенные способы деятельности, в зависимости от ситуации изменяет способы решения задач. Способен предложить собственный замысел и воплотить в рисунке, постройке, рассказе. 2. Самостоятельно выполняет культурно-гигиенические навыки и соблюдает правила ЗОЖ. Проявляет инициативу в экспериментировании и совместной деятельности. 3. Иницирует общение и совместную со взрослыми и сверстниками деятельность. Организует сюжетно-ролевые, театрализованные, режиссерские игры.
<p>Ребенок обладает установкой положительного отношения к миру, к разным видам труда, другим людям и самому себе, обладает чувством собственного достоинства; активно взаимодействует со сверстниками и взрослыми, участвует в совместных играх. Способен договариваться, учитывать интересы и чувства других, сопереживать неудачам и радоваться успехам других, адекватно проявляет свои чувства, в том числе чувство веры в себя, старается разрешать конфликты.</p>	<ol style="list-style-type: none"> 1. Эмоционально откликается на переживания близких взрослых, детей, персонажей сказок и историй, мультфильмов и художественных фильмов, кукольных спектаклей. 2. Эмоционально реагирует на произведения изобразительного искусства, музыкальные и художественные произведения, мир природы. 3. Активно пользуется вербальными и невербальными средствами общения, конструктивными способами взаимодействия с детьми и взрослыми. 4. Договаривается, обменивается предметами, распределяет действия при сотрудничестве, способен изменять стиль общения со взрослым и сверстником в зависимости от ситуации.
<p>Ребенок обладает развитым воображением, которое реализуется в разных видах деятельности, и прежде всего в игре; ребенок владеет разными формами и видами игры, различает условную и реальную ситуации, умеет подчиняться разным правилам и социальным нормам.</p>	<ol style="list-style-type: none"> 1. Развертывает разнообразные сюжеты (индивидуально и со сверстниками), свободно комбинируя события и персонажей из разных смысловых сфер; с одинаковой легкостью развертывает сюжет через роли (ролевые взаимодействия) и через режиссерскую игру, часто проигрывает эпизоды сюжета в чисто речевом повествовательном плане; может быть инициатором игры-фантазирования со сверстником. Легко находит смысловое место в игре сверстников, подхватывает и развивает их замыслы, подключается к их форме игры. 2. Владеет большим арсеналом игр с правилами разного типа: на

	<p>удачу, на ловкость, на умственную компетенцию. Стремится к выигрышу, но умеет контролировать свои эмоции при выигрыше и проигрыше.</p> <p>3. Контролирует свои действия и действия партнеров. Часто использует разные виды жребия (считалка, предметный) при разрешении конфликтов. Может придумать правила для игры с незнакомым материалом или варианты правил в знакомых играх</p>
<p>Ребенок достаточно хорошо владеет устной речью, может выражать свои мысли и желания, может использовать речь для выражения своих мыслей, чувств и желаний, построения речевого высказывания в ситуации общения, может выделять звуки в словах, у ребенка складываются предпосылки грамотности.</p>	<p>1. Общается со взрослым и сверстниками по содержанию прочитанного, высказывая свое отношение, оценку.</p> <p>2. Способен общаться с людьми разных категорий (сверстниками и взрослыми, с более старшими и младшими детьми, со знакомыми и незнакомыми людьми). Владеет диалогической речью. В разговоре свободно использует прямую и косвенную речь.</p> <p>3. Рассказывает о собственном замысле, используя описательный рассказ о собственном способе решения проблемы, используя форму повествовательного рассказа о последовательности выполнения действия.</p> <p>4. Владеет элементарными формами речи рассуждения и использует их для планирования деятельности, доказательства, объяснения. Отгадывает описательные и метафорические загадки, доказывая правильность отгадки (эта загадка о зайце, потому что...).</p>
<p>У ребенка развита крупная и мелкая моторика; он подвижен, вынослив, владеет основными движениями, может контролировать свои движения и управлять ими.</p>	<p>1. Уровень развития физических качеств и основных движений соответствует возрастно-половым нормативам. Двигательная активность соответствует возрастным нормативам.</p>
<p>Ребенок способен к волевым усилиям, может следовать социальным нормам поведения и правилам в разных видах деятельности, во взаимоотношениях со взрослыми и сверстниками, может соблюдать правила безопасного поведения и личной гигиены.</p>	<p>1. Умеет работать по правилу и образцу.</p> <p>2. Умеет слушать взрослого и выполнять его инструкции.</p> <p>3. Способен сосредоточенно действовать в течении 15-20 минут.</p> <p>4. Поведение регулируется требованиями взрослых и первичными ценностными ориентациями.</p> <p>5. Способен планировать свои действия для достижения конкретной цели.</p> <p>6. Соблюдает правила поведения на улице, в общественных местах. Планирует игровую деятельность, рассуждая о последовательности развертывания сюжета и организации игровой обстановки. Объясняет сверстникам правила новой настольно-печатной игры.</p>
<p>Ребенок проявляет любознательность, задает вопросы взрослым и сверстникам, интересуется причинно-следственными связями, пытается самостоятельно придумать объяснения явлениям природы и поступкам людей; склонен наблюдать, экспериментировать.</p>	<p>1. Задает вопросы взрослому, интересуется новым, активен в образовательной деятельности. В процессе экспериментирования даёт советы. Проявляет интерес к странам мира и России, ее общественном устройстве.</p> <p>2. При затруднениях обращается за помощью к взрослому.</p>
<p>Обладает начальными знаниями о себе, о природном и социальном мире, в котором он живет; знаком с произведениями детской литературы, обладает элементарными представлениями из области живой природы, естествознания, математики, истории и т.п.; ребенок способен к принятию собственных решений, опираясь на свои знания и умения в различных видах деятельности.</p>	<p>1. Имеет представление о себе, своей семье (состав, родственные отношения, распределение семейных обязанностей, семейные традиции). Имеет представление о родном крае, его особенностях.</p> <p>2. Имеет представление о РФ, культурных ценностях.</p> <p>3. Имеет представление о планете Земля, многообразии стран и государств (европейские, африканские, азиатские и др.), населении и своеобразии природы планеты.</p> <p>4. Имеет представление о различных видах труда.</p> <p>5. Определяет свое место в ближайшем социуме.</p> <p>6. Имеет представления о сериационных отношениях между</p>

- | |
|--|
| <p>понятиями.</p> <p>7. Имеет представления о составе чисел до десяти из двух меньших.</p> <p>8. Овладевает представлениями о закономерностях образования чисел числового ряда.</p> <p>9. Представляет в уме целостный образ предмета.</p> |
|--|

Формируемая часть ОПДО:

Планируемые результаты освоения УМК «Говорим по татарски»:

Лексический минимум по учебно - методическому пособию для русскоязычных детей по татарскому языку. Всего-**167 слов**.

5 лет. *Активные слова:* Эти - папа, эни-мама, кыз-девочка, малай-мальчик, мин-я, исәнмесез-здравствуйте, сау булыгыз-досвидания, исәнме-здравствуй,эт-собака, песи-кошка,эйе-да, юк-нет, сау бул-досвидания,пока, эби-бабушка, бабай-дедушка, эйбэт-хорошо, ипи-хлеб, алма-яблоко, сөт-молоко, чэй-чай, рэхмэт-спасибо, мә-на, тәмле-вкусный, кил монда-иди сюда, утыр-садись, бир-дай, аша-кушай, эч-пей, туп-мяч, зур-большой, кечкенә-маленький, матур-красивый, куян-заяц, аю-медведь, хәлләр ничек?-как дела?,уйна-играй, пычрак-грязный (ая), чиста-чистый(ая), ю-мой,бер-один, ике-два, өч-три, дүрт-четыре, биш-пять.(49слов)

Пассивные слова: утырыгыз-садитесь, бу кем?-это кто?, кем юк?-кого нет?, син кем?-ты кто?, кем анда?-кто там?, басыгыз-встаньте, ал-бери, ничә?-сколько?, нинди?-какой? (13 слов)

6 лет. *Активные слова:* кишер-морковь, нинди?-какой?, баллы-сладкий, ничә?-сколько? Суган-лук, бәрәңге-картошка, алты-шесть, жиде-семь, сигез-восемь, тугыз-девять, ун-десять, кыяр-огурец, кәбестә-капуста, кызыл-красный, сары-жёлтый, яшел-зеленый, кирәк-надо, юа-моет, нәрсә кирәк?-что надо, аш-суп, ботка-каша, кашык-ложка, тәлинкә-тарелка, чынаяк-чашка, зәңгәр-синий, күлмәк-платье, чалбар-брюки, ки-одежь, сал-сними, йокла-спи, бит-лицо, кул-рука, өстәл-стол, урындык-стул, карават-кровать, яратам-люблю, бар-иди (38 слов).

Пассивные слова: бу нәрсә?-это что?, хәерле көн-добрый день, нәрсә бар?-что есть?, күп-много (7 слов)

7 лет. *Активные слова:* син кем?-ты кто?, хәерле көн-добрый день, тычкан-мышь, бу кем?-это кто?,бу нәрсә?-это что?нишли?-что делает?, йоклый-спит, утыра-сидит, ашый-кушает, эчә-пьёт, нишлисең?-что делаешь?, ашыйм-кушаю, эчәм-пью, уйный-играет, уйныйм-играю, барам-иду, кая барасың?-куда идешь?,син нишлисең?-ты что делаешь?, сикер-прыгай, сикерәм-прыгаю, сикерә-прыгает,йөгерә-бежит,төлке-лиса, йөгер-беги, йөгерәм-бегу, чәк-чәк-чак-чак, өчпочмак-треугольник, яшь-лет, бүре-волк, керпе-ежик, тавык-курица, этәч-петух, үрдәк-утка, чана-санки, шуа-катается, шуам-катаюсь, бие-танцуй, бии-танцует, биим-танцую, ак-белый,кара-чёрный, жырла-пой, жырлыйм-пою, зур рэхмәт-большое спасибо, китап укый-читает книгу, рәсем ясыим-рисую, укыйм-читаю, дәфтәр-тетрадь (58 слов).

Пассивные слова: нәрсә яратасың?-что любишь? (2 слова)

Планируемые результаты освоения региональной образовательной программы дошкольного образования «Сөенеч»-«Радость познания» Р.К. Шаеховой представлены на страницах 12-23.

Планируемый результат освоения коррекционной подпрограммы:

- иметь первоначальные представления о нравственной, эстетической, трудовой культуре родного края и ее взаимосвязи с культурой других регионов страны, мира;
 - иметь основные представления об этнокультурных особенностях народов Татарстана на основе ознакомления с мифами, легендами, сказками;
 - иметь представления об особенностях жизни детей и взрослых в ближайшем окружении ребенка, а также в других регионах страны, мира (особенности внешнего вида, поведения);
 - иметь представление об основных нормах, регулирующих устную речь, типичных речевых ошибках;
- знать различия между письменной и устной речью;
- знать художественные произведения, в которых даются образцы речевого выражения

эмоций, чувств человека;

иметь начальные представления о причинах нарушения норм устной речи;

- знать основные нормы построения предложений и правильного произношения в родном языке;
 - проявлять способность выразить в слове, изображении, жесте свои эмоциональные переживания и суждения в соответствии с речевыми, моральными и эстетическими нормами;
 - уметь соотносить свои поступки с нравственными нормами, утверждаемыми средой ближайшего окружения;
 - уметь руководствоваться основными правилами самоорганизации, обеспечивающими успешную познавательную деятельность ребенка;
 - уметь составить небольшой рассказ на родном языке о себе, своей семье, природе, о диких и домашних животных;
 - ощущение эмоционального комфорта при общении с близкими родственниками, сверстниками, воспитателем в дошкольном учреждении;
 - вера в достижение успехов при познании окружающего мира и формировании навыков доброжелательного общения с разными людьми;
- способность к проявлению чуткости, сочувствия, тактичности;
- уважение индивидуальных особенностей человека, традиций, обычаев его национальной культуры;
 - отношение к окружающим людям в соответствии с уровнем проявления ими основных нравственных, эстетических норм;
 - потребность в новых знаниях, расширение собственного опыта за счет повышения уровня самостоятельности в повседневной бытовой деятельности, самообслуживании, познании окружающего мира;
- ощущение готовности к обучению в школе.

1.3. Развивающее оценивание качества образовательной деятельности по Программе

Освоение основной образовательной программы не сопровождается проведением промежуточной и итоговой аттестаций воспитанников.

Оценка индивидуального развития детей может проводиться педагогом в ходе внутреннего мониторинга становления основных (ключевых) характеристик развития личности ребенка, результаты которого могут быть использованы только для оптимизации образовательной работы с группой дошкольников и для решения задач индивидуализации образования через построение образовательной траектории для детей, испытывающих трудности в образовательном процессе или имеющих особые образовательные потребности.

Мониторинг осуществляется в форме регулярных наблюдений педагога за детьми в повседневной жизни и в процессе непосредственной образовательной работы с ними.

В качестве показателей оценки основных (ключевых) характеристик развития личности ребенка выделены внешние (наблюдаемые) проявления этих характеристик у ребенка в поведении, в деятельности, во взаимодействии со сверстниками и взрослыми, которые отражают становление этой характеристики на протяжении всего дошкольного возраста. Для построения развивающего образования система мониторинга становления основных (ключевых) характеристик развития личности ребенка учитывает необходимость организации образовательной работы в зоне его ближайшего развития. Поэтому диапазон оценки выделенных показателей определяется уровнем развития интегральной характеристики - от возможностей, которые еще не доступны ребенку, до способности проявлять характеристики в самостоятельной деятельности и поведении.

Общая картина по группе позволит выделить детей, которые нуждаются в особом внимании педагога и в отношении которых необходимо скорректировать, изменить способы взаимодействия.

Данные мониторинга должны отражать динамику становления основных (ключевых) характеристик, которые развиваются у детей на протяжении всего образовательного процесса. Прослеживая динамику развития основных (ключевых) характеристик, выявляя, имеет ли она

неизменяющийся, прогрессивный или регрессивный характер, можно дать общую психолого-педагогическую оценку успешности воспитательных и образовательных воздействий взрослых на разных ступенях образовательного процесса, а также выделить направления развития, в которых ребенок нуждается в помощи.

Выделенные показатели отражают основные моменты развития дошкольников, те характеристики, которые складываются и развиваются в дошкольном детстве и обуславливают успешность перехода ребенка на следующий возрастной этап. Поэтому данные мониторинга – особенности динамики становления основных (ключевых) характеристик развития личности ребенка в дошкольном образовании – окажут помощь и педагогу начального общего образования для построения более эффективного взаимодействия с ребенком в период адаптации к новым условиям развития на следующем уровне образования.

Программа предоставляет ДОУ право самостоятельного выбора инструментов педагогической и психологической диагностики развития детей, в том числе, его динамики.

Диагностика педагогического процесса в детском саду базируется на методическом пособии Н.Верещагиной «Диагностика педагогического процесса дошкольной образовательной организации», 2014 г.

Уровень знаний детей по изучению детей татарскому языку проводится согласно методическим рекомендациям «Балалар бакчасында рус балаларына татар теле өйрәтү: программа, методик киңәшләр, диагностика / авт.-төз. : З.М. Зарипова, Р.С. Исаева, Р.Г. Кидрячева ц. б. – Казан: Беренче полиграфия компаниясе, 2013. – 112 б.

Уровень знаний детей по изучению детей родному татарскому языку проводится согласно методическим рекомендациям «Туган телдә сөйләшәбез» - «Говорим на родном языке» / авторы Хазратова Ф.В., Зарипова З.М. ц. б. – Казан: Фолиант, 2013 г.

Уровень знаний детей по формированию основ безопасного поведения детей на улицах и дорогах, при изучении Правил безопасного поведения на дорогах проводится по рекомендациям В.Н. Попова, начальника отдела БДД ГБУ «Научный центр безопасности жизнедеятельности», где анкета-тест для подготовительного дошкольного возраста включает в себя 9 диагностических блоков, состоящих из 47 вопросов с сюжетными картинками, Казань, 2017 г. Также по методическим рекомендациям «Методика проведения мониторинга уровня сформированности готовности детей дошкольного возраста к соблюдению правил безопасного поведения на дорогах», сост. О.В. Куленева, Е.А. Ярусова, Г.Х. Насрутдинова, Казань 2015 г., где даны диагностические блоки, которые включают в себя вопросы по всем возрастным группам.

Выделенные и включенные в карту развития показатели развития основных (ключевых) характеристик развития личности ребенка выступают для педагогов в качестве ориентиров, на которые они должны опираться во время ежедневных наблюдений за поведением детей в повседневной жизни, при решении образовательных задач, в свободной деятельности, в ситуациях общения и др. Для заполнения карты воспитателю нет необходимости организовывать специальные ситуации. При оценивании педагог использует сложившийся определенный образ ребенка, те сведения, которые накопились за определенное время наблюдений.

Наблюдаемые проявления основных (ключевых) характеристик развития личности ребенка, которые выделены в качестве показателей их оценки, оцениваются педагогами количественно в зависимости от его возраста, индивидуальных особенностей и ситуации, в которой они проявляются. На основе полученной оценки можно судить не только о соответствии развития характеристик конкретного ребенка возрастным возможностям, т.е о зоне актуального развития, но и зоне его ближайшего развития, если приводимые в картах возможности еще в полной мере не «принадлежат» ребенку, но устойчиво проявляются в ситуации присутствия взрослого или с его помощью.

Если педагог сомневается в оценивании, то ему необходимо провести дополнительно наблюдение за ребенком в определенных видах свободной деятельности.

Карты развития ориентированы на то, что в итоге мониторинга на основе наблюдения будет представлена информация об общей картине развития всех детей группы и о месте каждого ребенка в ней.

Применение данного метода при оценке становления основных (ключевых) характеристик развития личности ребенка дает довольно полную и достоверную диагностическую картину и имеет большую ценность для организации образовательного процесса. Карта развития как диагностический инструмент дает возможность педагогу одновременно оценить качество текущего образовательного процесса и составить индивидуальную картину развития ребенка в соответствии с заданными целевыми ориентирами.

Периодичность проведения оценки развития основных (ключевых) характеристик позволит оценить динамику их развития у каждого ребенка, что важно для анализа эффективности созданных психолого-педагогических условий, образовательного процесса. Неизменяющийся характер развития основных (ключевых) характеристик с низкими показателями или динамика регрессивного характера у ребенка требуют взаимодействия педагога с психологом не только для анализа особенностей развития данного ребенка, но и социальной ситуации развития, характера взаимодействия окружающих с ним. Поэтому при необходимости используется психологическая диагностика развития детей, которую проводят квалифицированные специалисты (педагог-психологи, психологи) организации, осуществляющей образовательную деятельность, или Центра психолого-педагогической, медицинской и социальной помощи. Психологическая диагностика позволит понять причины подобной динамики и разработать необходимые мероприятия для создания данному ребенку оптимальных условий развития.

Результаты психологической диагностики могут использоваться для решения задач психологического сопровождения и проведения квалифицированной коррекции развития детей. Участие ребёнка в психологической диагностике допускается только с согласия его родителей (законных представителей).

Объектом при оценивании качества образовательного процесса являются условия, созданные для реализации образовательной Программы, и степень их соответствия требованиям Стандарта.

Условия реализации Программы должны обеспечивать полноценное развитие личности детей во всех основных образовательных областях, а именно: в сферах социально-коммуникативного, познавательного, речевого, художественно-эстетического и физического развития личности детей на фоне их эмоционального благополучия и положительного отношения к миру, к себе и к другим людям. Оценка качества реализации Программы основывается, прежде всего, на изучении психолого-педагогических условий и предметно-развивающей среды.

Развивающая предметно-пространственная среда обеспечивает максимальную реализацию образовательного потенциала пространства и материалов, оборудования и инвентаря для развития детей дошкольного возраста в соответствии с особенностями каждого возрастного этапа, охраны и укрепления их здоровья, учёта особенностей и коррекции недостатков их развития.

При оценивании предметно-развивающей среды необходимо учитывать, чтобы при организации пространства групповых помещений была обеспечена возможность для общения и совместной деятельности детей и взрослых (в том числе детей разного возраста), во всей группе и в малых группах, для двигательной активности детей, а также возможности для уединения. Важно, чтобы предметно-развивающая среда была содержательно-насыщенной, трансформируемой, полифункциональной, вариативной, доступной и безопасной.

Для качественного образовательного процесса необходимо обеспечить психолого-педагогические условия, включающие:

- 1) Уважение взрослых к человеческому достоинству детей, формирование и поддержка их положительной самооценки, уверенности в собственных возможностях и способностях.
- 2) Использование в образовательной деятельности форм и методов работы с детьми, соответствующих их возрастным и индивидуальным особенностям (недопустимость как искусственного ускорения, так и искусственного замедления развития детей).
- 3) Построение образовательной деятельности на основе взаимодействия взрослых с детьми, ориентированного на интересы и возможности каждого ребёнка и учитывающего социальную ситуацию его развития.
- 4) Поддержка взрослыми положительного, доброжелательного отношения детей друг к другу и взаимодействия детей друг с другом в разных видах деятельности.
- 5) Поддержка инициативы и самостоятельности детей в специфических для них видах

деятельности.

б) Возможность выбора детьми материалов, видов активности, участников совместной деятельности и общения.

7) Защита детей от всех форм физического и психического насилия.

8) Поддержка родителей (законных представителей) в воспитании детей, охране и укреплении их здоровья, вовлечение семей непосредственно в образовательную деятельность.

Для оценки психолого-педагогических условий необходимо осуществлять (на основе разработанной системы критериев и показателей наблюдения) мониторинг взаимодействия педагога с детьми в образовательном процессе и создания им необходимой образовательной среды.

Результаты мониторинга становления основных (ключевых) характеристик развития личности ребенка не могут быть использованы для оценки качества реализации образовательной Программы. Однако динамика становления основных (ключевых) характеристик развития личности ребенка может выступать одним из показателей эффективности деятельности педагога по реализации Программы, уровнем владения необходимыми профессиональными и общекультурными компетенциями, характеристикой, отражающей качества анализа данных мониторинга и выработанных мероприятий по корректировке образовательного процесса и изменения психолого-педагогических условий.

2. Содержательный раздел

2.1 Описание образовательной деятельности по ОПДО

Содержание Программы обеспечивает развитие личности, мотивации и способностей детей в различных видах деятельности и охватывать следующие структурные единицы, представляющие определенные направления развития и образования детей (далее - образовательные области)

Образовательная область	Цель
социально-коммуникативное развитие	Присвоение норм и ценностей, принятых в обществе, включая моральные и нравственные ценности. Развитие общения и взаимодействия ребенка со взрослыми и сверстниками. Становление самостоятельности, целенаправленности и саморегуляции собственных действий. Развитие социального и эмоционального интеллекта, эмоциональной отзывчивости, сопереживания. Формирование готовности к совместной деятельности. Формирование уважительного отношения и чувства принадлежности к своей семье и сообществу детей и взрослых в дошкольном учреждении. Формирование позитивных установок к различным видам труда и творчества. Формирование основ безопасности в быту, социуме, природе.
познавательное развитие	Развитие интересов детей, любознательности и познавательной мотивации. Формирование познавательных действий, становление сознания. Развитие воображения и творческой активности. Формирование первичных представлений о себе, других людях, объектах окружающего мира, их свойствах и отношениях (форме, цвете, размере, материале, звучании, ритме, темпе, количестве, числе, части в целом, пространстве и времени, движении и покое, причинах и следствиях). Формирование первичных представлений о малой родине и Отечестве, представлений о социокультурных ценностях нашего народа, об отечественных традициях и праздниках, о планете Земля как общем доме людей, об особенностях природы, многообразия стран и народов мира.
речевое развитие	Владение речью как средством общения. Обогащение активного словаря.

	<p>Развитие связной, грамматически правильной диалогической и монологической речи.</p> <p>Развитие речевого творчества.</p> <p>Развитие звуковой и интонационной культуры речи, фонематического слуха.</p> <p>Знакомство с книжной культурой, детской литературой, понимание на слух текстов различных жанров детской литературы.</p> <p>Формирование звуковой аналитика – синтетической активности как предпосылки обучения грамоте.</p>
художественно-эстетическое развитие	<p>Развитие предпосылок ценностно – смыслового восприятия и понимания произведений искусства (словесного, музыкального, изобразительного), мира природы.</p> <p>Становление эстетического отношения к окружающему миру.</p> <p>Формирование элементарных представлений о видах искусства.</p> <p>Восприятие музыки, художественной литературы, фольклора.</p> <p>Стимулирование сопереживания персонажам художественных произведений.</p> <p>Реализация самостоятельной творческой деятельности детей (изобразительной, конструктивно – модельной, музыкальной).</p>
физическое развитие	<p>Развитие физических качеств.</p> <p>Правильное формирование опорно – двигательной системы организма, развитие равновесия, координации движений, крупной и мелкой моторики.</p> <p>Правильное выполнение основных движений.</p> <p>Формирование начальных представлений о некоторых видах спорта.</p> <p>Овладение подвижными играми с правилами.</p> <p>Становление целенаправленности и саморегуляции, и саморегуляции в двигательной сфере.</p> <p>Овладение элементарными нормами и правилами здорового образа жизни</p>

Описание образовательной деятельности в обязательной части ОПДО по образовательным областям

Образовательная область «Социально – коммуникативное развитие»

В содержании образовательной области «Социально-коммуникативное развитие» в качестве основы выступает общение ребенка с взрослыми (родителями и воспитателями в детском саду и семье) и сверстниками, приобретающее на каждом возрастном этапе своеобразные формы. Общение и разнообразные виды детской деятельности в широком культурном контексте выступают как главное условие присвоения ребенком нравственных общечеловеческих ценностей: уважительного отношения и чувства принадлежности к своей семье, к сообществу детей и взрослых; национальных традиций, формирования начал гражданственности, любви к своей семье и Родине, как основы формирования его самосознания.

В результате у детей формируется готовность к совместной деятельности; происходит становление самостоятельности, произвольности, позитивных установок к различным видам труда и творчества; а также формирование основ безопасного поведения в быту, социуме, природе.

Цель: освоение первоначальных представлений социального характера и включение детей в систему социальных отношений через решение следующих задач:

- Развитие игровой деятельности детей
- Ознакомление с культурными ценностями России и других стран.
- Формирование интереса к ознакомлению с родным городом, его географией, историей и культурой
- Формирование качеств социальной зрелости личности ребенка, то есть усвоение им нравственных общечеловеческих ценностей, национальных традиций, гражданственности
- Приобщение к элементарным общепринятым нормам и правилам взаимоотношения со сверстниками и взрослыми (в том числе моральным)
- Воспитание ценностного отношения к собственному труду, труду других людей и его результатам
- Формирование основ безопасности собственной жизнедеятельности

- Формирование гендерной, семейной, гражданской принадлежности, патриотических чувств, чувства принадлежности к мировому сообществу
- Ознакомление с правилами дорожного движения пешехода, пассажира

Формы организации деятельности в образовательной области «Социально-коммуникативное развитие»

Разделы (задачи, блоки)	Возраст	Режимные моменты	Совместная деятельность с педагогом	Самостоятельная деятельность детей	Совместная деятельность с семьей
Игровая деятельность					
1. Сюжетно-ролевая 2. Подвижная игра 3. Дидактическая игра 4. Театрализованная игра 5. Настольно-печатные 6. Игры со строительным материалом	Все возраста	Объяснение, напоминание, объяснение, обучение, напоминание, показ	Беседы, чтение игры-драматизации, упражнения, рассказ продуктивная деятельность	Игры, Рассматривание иллюстраций	Беседы, личный пример Ситуативное обучение Рассказы, чтение
Нравственное воспитание					
1. Воспитание культуры поведения 2. Воспитание гуманных чувств, дружеских взаимоотношений -проявление и развитие дружбы -отзывчивость и взаимопомощь -освоение нравственных норм -культура поведения и взаимоотношений	Все возраста	Пример взрослого Произведение фольклора Похвала взрослому Помощь в самообслуживании	Индивидуальное занятие Этические беседы Разъяснение Пример другого (ребёнка, сказочного персонажа) Вербальные логические задачи Чтение х\л Упражнения, показ	Рассматривание картинок	Оценка взрослого, личный пример
Патриотическое воспитание					
Мой дом - моя семья Защитники Отечества Знакомство с русской народной культурой Столица нашей Родины - Москва Земля – наш общий дом	Все возраста	Объяснение, напоминание, показ	Досуги, праздники, игровая деятельность, беседы, трудовая деятельность, чтение х\л, игры встречи с интересными людьми, посещение музеев. тематические досуги рассказы, чтение поэзии, посещение выставок, театров, прослушивание видео дисков,	Игры, Рассматривание иллюстраций	Проектная деятельность

			аудиокассет. рассматривание иллюстраций, картин, плакатов.		
Трудовое воспитание					
Самообслуживание -воспитание навыков самостоятельного самообслуживания (одевания, раздевания и др.) -воспитание опрятности -формировать привычку ежедневно чистить зубы и умываться Хозяйственно-бытовой труд соблюдение порядка в группе и на участке детского сада -выполнение обязанностей дежурных по столовой, на занятиях, в уголке природы -привлекать детей к самостоятельной уборке постели после сна	Все возраста	Объяснение, напоминание, показ, личный пример поручения дежурство коллективный труд показ, обучение, напоминание пояснение	Беседы, чтение, игры Упражнения, показ, рассматривание иллюстраций Упражнения, работа на огороде, в цветнике, чтение х\л, игра показ объяснение	Игры, поручения Самообслуживание Напоминание Работа в книжном уголке	Беседы, личный пример Ситуативное обучение Пример взрослого
Труд в природе -приобщать детей к уходу за растениями -работа на огороде и в цветнике -подкормка зимующих птиц -привлечение детей к сезонной работе на огороде и на участке детского сада Ручной труд - развивать желание заниматься ручным трудом -учить детей делать игрушки для сюжетно-ролевых игр, сувениров для родителей, сотрудников д\с, малышей -привлекать к участию в ремонте книг, игрушек, пособий -учить детей пользоваться иглой, пришивать пуговицы		пояснение	показ, обучение		

Основы безопасности					
I. Бережем свое здоровье					
1. Ценности здорового образа жизни	все возраста	Объяснение, напоминание	Беседы, обучение, Чтение	Игры,	Беседы, личный пример
2. О профилактике	сред.,		Объяснение,	Дидактическая	Ситуативное

заболеваний	старш.		напоминание	игра	обучение
3. Навыки личной гигиены	все возраста	Показ, объяснение, обучение, напоминание	Упражнения,	Самообслуживан -ие	
4. Поговорим о болезнях	ср.,ст.		Рассказ		
5. Врачи – наши друзья	все возраста		Рассказ	Рассматривание иллюстраций	Рассказы, чтение
6. О роли лекарств и витаминов	ср.,ст.	Тематический досуг	Творческие задания Дидакт. игры	Продуктивная деятельность	рассказ
7. Изучаем свой организм	Ст.		Рассказ - пояснение		
II. Безопасный отдых на природе					
1. Бережное отношение к живой природе	мл., ср., ст.	Объяснение, напоминание	Продуктивная деятельность	Творческие задания	
2. Ядовитые растения и грибы	ср., ст.		Обучение, Рассматривание иллюстраций	Продуктивная деятельность	Ситуативное обучение
3. В природе все взаимосвязано	ср., ст.		Дидактическая игра		
4. Правила поведения на природе	ср., ст.	упражнения, тренинги	Тематические досугиРассказы, чтение		Объяснение, напоминание
5. Контакты с животными и насекомыми	все возраста		Рассказы, чтение		Объяснения, запреты
6. Первая помощь	ср., ст.		Рассказы, чтение	Рассматривание иллюстраций	обучение,
III. Безопасность на дорогах города					
1. Устройство проезжей части	все возраста	Тематический досуг, игры	обучение,	Тематические досуги	Беседы, упражнения, тренинги
2. «Зебра», светофор и другие дорожные знаки для пешеходов и водителей	все возраста	Рассматривание иллюстраций	Ситуативное обучение Дидактические игры,	Настольно- печатные игры Продуктивная деятельность	
3. О работе ГИБДД	ср., ст.		обучение, чтение, беседы		Рассказы, чтение
4. Правила поведения в транспорте	ср., ст.		Беседы, упражнения, тренинги		Объяснение, напоминание, похвала
IV. Семейное благополучие					
1. Взаимная забота и помощь в семье	все возраста		Тематические досуги		Рассматривание иллюстраций
2. Осторожно! Чужой!	все возраста		Рассказы, чтение, тренинги		Объяснение, напоминание
3. Если ты потерялся	все возраста		Беседы, упражнения, тренинги		
4. Осторожно! Электроприборы	все возраста		объяснения		Объяснение, напоминание запреты
5. Огонь – это очень опасно	все возраста		Рассматривание иллюстраций		Творческие задания

6. Правила поведения при пожаре	ср., ст.		Беседы, упражнения, тренинги	Продуктивная деятельность	
7. Конфликты и ссоры между детьми	все возраста	Объяснение, напоминание	Напоминание,		

Формируемая часть ООП ДОУ:

Образовательная область «Социально-коммуникативное развитие» в региональной образовательной программе дошкольного образования «Сөөнеч-Радость познания» Р.К. Шаеховой представлена на страницах: вторая младшая группа – стр. 90; средняя группа – стр. 102; старшая группа – стр.120; подготовительная к школе группа – стр. 141.

Содержание образовательной области для детей дошкольного возраста дополняется парциальной программой «Обучение детей в дошкольных образовательных организациях правилам безопасного поведения на дорогах», авторы В.Н. Попов, Р.Н. Минниханов и др, изд. ГБУ «Научный центр безопасности жизнедеятельности», 2017 гг.

Образовательная область «Познавательное развитие»

В содержании образовательной области «Познавательное развитие» к главным задачам относятся: развитие интересов, любознательности и познавательной мотивации детей; формирование средств и способов познавательных действий, способность видеть общее в единичном явлении и находить самостоятельное решение возникающих проблем.; развитие воображения, образного мышления и творческой активности; формирование первичных представлений о себе, других людях, объектах окружающего мира, их свойствах и отношениях; о малой родине и Отечестве, о социокультурных ценностях нашего народа, об отечественных традициях и праздниках, о планете Земля как общем доме людей, об особенностях ее природы, многообразии стран и народов мира. Особое внимание уделяется практической деятельности по познанию разных свойств объектов, и конструированию, в процессе которого у детей формируется универсальная умственная способность по построению разных целостностей (конструкций, текстов, сюжетов и пр.) Детское экспериментирование представлено практически во всех областях как одно из важнейших средств самостоятельного познания.

Цель: развитие у детей познавательных интересов, интеллектуальное развитие детей через решение следующих задач:

- Сенсорное развитие дошкольников
- Развитие познавательно-исследовательской и продуктивной (конструктивной) деятельности
- Формирование элементарных математических представлений
- Формирование целостной картины мира, расширение кругозора детей
- Формировать начала экологической культуры, осознанно правильное отношение к явлениям, объектам живой и неживой природы
- Формировать представления о связях между явлениями и предметами
- Способствовать овладению ребенком элементарными сведениями истории, географии и культуры Родины
- Развивать конструктивное мышление через конструирование из строительного материала, различных видов конструкторов, конструирование из бумаги и природного материала

Формы организации деятельности в образовательной области «Познавательное развитие»

Разделы (задачи, блоки)	Возраст	Режимные моменты	Совместная деятельность с педагогом	Самостоятельная деятельность детей	Совместная деятельность с семьей
Сенсорное развитие					

1. Развитие зрительного восприятия 2. Развитие слухового восприятия 3. Развитие тактильного и тактильно - кинестического восприятия (осязательного и мышечного) 4. Развитие обоняния	Все возраста	Объяснение, напоминаниепоказ, обучение	Беседы, чтение Игры-драматизации, упражнения рассказ	Игры	Беседы, личный пример Ситуативное обучение
Ознакомление с окружающим					
Предметное окружение Явления общественной жизни - семья -детский сад -Родная страна - наша планета - наша армия - труд взрослых	Все возраста	Объяснение, Напоминание, показ	Дидакт.игра Тематические досуги Рассказы, чтение, проектная деятельность	Игры, Рассматривание иллюстраций	Объяснение, напоминание проектная деятельность
Экологическое воспитание					
1. Живая природа: животный ирастительный мир 2. Неживая природа 3. Взаимосвязь живой и неживойприроды	Все возраста	Объяснение, напоминание объяснение, обучение, напоминаниепоказ	Беседы, чтение, игры, упражнения рассказ продуктивная деятельность, опыты, эксперименты, проектная деятельность	Игры, Рассматривание иллюстраций Работа в уголке природы	Беседы, личный пример Ситуативное обучение Рассказы, чтение проектная деятельность
Формирование элементарных математических представлений					
Количество и счёт Величина Форма Ориентировка в пространстве Ориентировка во времени	Все возраста	Объяснение, напоминание объяснение, , напоминаниепоказ	Беседы, чтение игры, упражнения рассказ продуктивная деятельность	Игры, Рассматривание иллюстраций	Беседы, Ситуативное обучение Рассказы, чтение

Формируемая часть ООП ДОУ:

Содержание образовательной области для детей дошкольного возраста дополняется парциальной программой «Обучение детей в дошкольных образовательных организациях правилам безопасного поведения на дорогах», авторы В.Н. Попов, Р.Н. Минниханов и др, изд. ГБУ «Научный центр безопасности жизнедеятельности», 2016, 2017 гг.

Образовательная область «Познавательное развитие» в региональной образовательной программе дошкольного образования «Солнышко-Радость познания» Р.К. Шаеховой представлена на страницах: вторая младшая группа – стр. 92, средняя группа – стр. 105, старшая группа – стр.123, подготовительная к школе группа – стр. 144.

Образовательная область «Речевое развитие»

Содержание области «Речевое развитие» связано с владением речью как средством общения и овладения речевой культурной нормой через знакомство с книжной культурой, детской литературой, понимание на слух текстов различных жанров и развитие речевого творчества. Оно имеет специфику, связанную с освоением языка, словаря, грамматического строя, произносительной стороны речи, форм диалога и монолога. Особо выделены задачи элементарного осознания языковой

действительности, которые важны для освоения как устной, так и предпосылок письменной речи и обучения грамоте.

Цель: овладение конструктивными способами и средствами взаимодействия с окружающими людьми через решение следующих задач:

- развитие свободного общения со взрослыми и детьми;
- развитие всех компонентов устной речи детей (лексической стороны, грамматического строя речи, произносительной стороны речи; связной речи – диалогической и монологической форм) в различных формах и видах детской деятельности;
- практическое овладение воспитанниками нормами речи.

Формы организации деятельности в образовательной области «Речевое развитие»

Разделы (задачи, блоки)	Возраст	Режимные моменты	Совместная деятельность с педагогом	Самостоятельная деятельность детей	Совместная деятельность с семьей
1. Слушание произведений различных жанров и тематики (сказка, рассказ, стихотворение, малые формы поэтического фольклора).	Младший средний	Рассказывание	Беседы, чтение	Игры, прослушивание дисков	Беседы, личный пример, чтение
2. Совместное рассказывание знакомых произведений	Младший средний	Рассказывание во время к/н	Игры-драматизации, упражнения		Ситуативное обучение
3. Знакомство с многообразием отдельных произведений и циклами, объединенными одними героями.	Младший средний	Показ, объяснение, обучение, напоминание	Упражнения, чтение		Чтение
4. Создание благоприятной атмосферы для детского словотворчества	Младший средний		Рассказ, работа в книжном уголке	Работа в книжном уголке	
5. Обогащение литературными образами игровую, изобразительную, конструктивную деятельность детей	Младший средний	Показ, объяснение, обучение, напоминание	Рассказ, чтение продуктивная деятельность Сюрпризный момент	Рассматривание иллюстраций	Рассказы, чтение
6. Выработать отношение к книге как к произведению эстетической культуры. Формирование бережного отношения	Младший Средний Старший	Тематический досуг	Работа в книжном уголке Посещение библиотеки	Продуктивная деятельность	Пример взрослого
7. Приобщение детей к высокохудожественной литературе, формирование запаса литературных художественных впечатлений	Старшая подготовит	Чтение	Рассказ-рассуждение,	Чтение, игры	Пример взрослого
8. Развитие выразительной литературной речи	Старшая подготовит	Напоминание	Упражнения, показ, Чтение, образец	Игры	Образец взрослого
9. Учить детей эмоционально и выразительно передавать содержание прозаических текстов и читать наизусть стихотворения	Старшая подготовит	Объяснение, напоминание	Досуги, праздники	Творческие задания	
10. Формирование представления о характерной структуре, типичных персонажах, и сюжетно-тематических единицах литературных	Старшая подготовит	Объяснение	обучение, рассматривание иллюстраций	Продуктивная деятельность	Ситуативное обучение

произведений					
11. Знакомство с иллюстраторами детских книг	средний старший подготов	Рассматривание иллюстраций	Дидактическая игра Работа в книжном уголке	Самостоятельная работа в книжном уголке, рассматривание иллюстраций	
12. Знакомство с детскими писателями	средний старший подготов	Рассказ, беседа	Тематические досуги Рассказы, чтение Тематические выставки в книжном уголке Встречи с детскими писателями	Работа в книжном уголке	Рассказ

Формируемая часть ООП ДОУ :

УМК «Говорим по-татарски» (авторы: Зарипова З.М., Кидрячева Р.Г., Исаева Р.С.)

Основные задачи:

- формирование первоначальных умений и навыков практического владения татарским языком вустной форме;
- формирование мотивации учения ребенка, активизирование в речи слова, обозначающие предмет, признак предмета и действие;
- способствование умения составлять небольшие рассказы по серии ситуативных картинок с одним действующим лицом, сюжетной картине или из личных наблюдений ребенка.

Проект состоит из трех частей: - «Минем өем» (для средней группы), - «Уйный-уйный үсәбез» (для старшей группы), - «Мәктәпкә илтә юллар» (для подготовительной к школе группы).

УМК «Туган телдә сөйләшәбез» - «Говорим на родном языке» (авторы Хазратова Ф.В., Зарипова З.М.)

Цель обучения родному языку: Развитие речевых способностей и умений, культуры речевого общения, разработка способов овладения дошкольниками навыками практического общения в различных жизненных ситуациях, формирование предпосылок чтения и письма. Положение о формировании у дошкольников элементарного осознания явлений языка и речи, о необходимости лингвистического развития в дошкольном детстве.

Речевую деятельность можно передать в следующих положениях:

- речь ребенка развивается в ходе генерализации (обобщения) языковых явлений, восприятия речивзрослых и собственной речевой активности;
- язык и речь представляют собой своеобразный «узел», в который «сплетаются» различные линии психического развития – развитие мышления, воображения, памяти, эмоций;
- ведущим направлением в обучении родному языку является формирование языковых обобщений элементарного осознания явлений языка и речи;
- ориентировка ребенка в языковых явлениях определяет условия для самостоятельных наблюдений за языком, для саморазвития речи, придает речи творческий характер.

Основные задачи обучения родному языку	
Словарная работа	В первую очередь, за счёт общеупотребляемой лексики (название предметов, их действия, свойства и др.) обогащается словарь. 2. Конкретизация словаря. Показать пример, многократно повторять слова. 3. Активизация словаря.

Формирование грамматического строя речи	Правильная и грамотная речь воспитателя, взрослых, использование упражнений по словообразованию.
Звуковая культура речи	Речевое дыхание, развитие артикуляционного аппарата, слуховое восприятие и другие компоненты.
Работа по воспитанию	
Связная речь	Диалогическая и монологическая формы речи
Ознакомление с художественной литературой и народным творчеством	Формирование целостного восприятия мира. Развитие литературной речи. Развитие эстетического вкуса и восприятия литературных произведений.

Образовательная область «Речевое развитие» в региональной образовательной программе дошкольного образования «Съенеч-Радость познания» Р.К. Шаеховой представлена на страницах: вторая младшая группа – стр. 94; средняя группа – стр. 107; старшая группа – стр. 126, подготовительная к школе группа – стр. 147.

Образовательная область «Художественно-эстетическое развитие»

Образовательная область «Художественно-эстетическое развитие» направлена на становление эстетического отношения к окружающему миру и создание условий для формирования предпосылок ценностно-смыслового восприятия и понимания произведений искусства (словесного, музыкального, изобразительного), мира природы; а также развития образного мышления, творческого воображения и эмоциональной сферы детей. Особое внимание уделяется формированию элементарных представлений о видах искусства (фольклор, литература, музыка, живопись, графика, декоративно-прикладное искусство) и реализации самостоятельной творческой деятельности детей.

Цель: формирование интереса к эстетической стороне окружающей действительности, удовлетворение потребности детей в самовыражении через решение следующих задач:

- развитие продуктивной деятельности детей (рисование, лепка, аппликация, художественный труд);
- развитие детского творчества;
- приобщение к изобразительному искусству.
- развитие музыкально-художественной деятельности;
- приобщение к музыкальному искусству.
- развитие музыкальности детей;
- развитие способности эмоционально воспринимать музыку.

Формы организации деятельности в образовательной области «Художественно-эстетическое развитие»

Разделы (задачи, блоки)	Возраст	Режимные моменты	Совместная деятельность с педагогом	Самостоятельная деятельность детей	Совместная деятельность с семьей
1. Рисование - предметное - сюжетное - декоративное - по замыслу	Все группы со сред. гр.	Объяснение, напоминание	Беседы, чтение	Игры Работа в уголке ИЗО	Беседы, личный пример
2. Лепка - лепка - декоративная лепка	Все группы со ст. гр.		Игры- драматизации, упражнения	Работа в уголке ИЗО	Ситуативное обучение
3. Аппликация	Все группы	Показ, объяснение, обучение, напоминание	Упражнения	Работа в уголке ИЗО	

Конструирование					
4. Конструирование из строительного материала - по условию - по схеме - по замыслу - по образцу - по заданной теме Конструирование из деталей конструктора Конструирование из бумаги и картона Конструирование из природного материала	Все возраста	Тематический досуг Объяснение, напоминание	Творческие задания Дидактические игры Рассказ-пояснение, Продуктивная деятельность	Продуктивная деятельность Творческие задания	Рассказ
5. Конструирование из бросового материала	Старший возраст		обучение, Рассматривание	Продуктивная деятельность	Ситуативное обучение
Музыкальное развитие					
1. Слушание музыки - слушать музыкальные произведения до конца, узнавать знакомые песни, различать звуки по высоте - замечать изменения в звучании (тихо-громко) - чувствовать характер музыки; выражать свои чувства словами - различать звуки по высоте - различение жанров муз. произведений - знакомство с музыкальными понятиями - знакомство композиторами	Младший Средний Старший	Объяснение, напоминание	Слушание классической музыки разных эпох и стилей, фольклора, современной музыки	Игры, Разнообразная деятельность в музыкальном уголке, слушание	Личный пример Посещение концертов
2. Музыкальные движения Выполнение танцевальных движений - выполнение движений, отвечающих характеру музыки - выполнять движения с предметами - развивать чувство ритма, умение передавать через движения характер музыки - выполнение простейших перестроений - знакомство с особенностями национальных плясок и бальных танцев	Младший Средний Старший	Показ, напоминание, объяснение	Игры-драматизации, упражнения, показ, просмотр дисков, праздники	Разнообразная деятельность в музыкальном уголке	Ситуативное обучение
3. Пение - петь, не отставая и не опережая друг друга - петь протяжно, чётко произнося слова - формирование певческих навыков, умение петь в диапазоне от «ре» первой октавы до «до» второй октавы.	Младший Средний Старший	Показ, объяснение, обучение, напоминание	Упражнения, показ, праздники, досуги	Прослушивание дисков, игры	Ситуативное обучение

4. Игра на детских музыкальных инструментах -различать и называть детские музыкальные инструменты -игра на инструментах -учить импровизировать	Младший Средний Старший	Обучение, рассматривание	Рассказ, посещение музеев, показ, игра, праздники, досуги	Деятельность в музыкальном уголке	Посещение конcertов, спектаклей, пример
5. Музыкальная игра-драматизация, музыкально-дидактическая игра	Все возраста	Показ, объяснение, обучение, напоминание	Игровая деятельность	Игра, деятельность в театральном уголке, музыкальном	
6. Песенное, музыкально-игровое и танцевальное творчество -самостоятельное придумывание мелодий -импровизация под музыку движения людей, животных	Средний Старший	Показ	Показ, объяснение	Разнообразная деятельность в театральном уголке, музыкальном	Ситуативное обучение

Формируемая часть ООП ДОУ:

Образовательная область «Художественно-эстетическое развитие» в региональной образовательной программе дошкольного образования «Солнеч-Радость познания» Р.К. Шаеховой представлена на страницах: вторая младшая группа – стр. 96, средняя группа – стр. 111, старшая группа – стр.131, подготовительная группа – стр. 152.

Образовательная область «Физическое развитие»

Содержанием образовательной области «Физическое развитие» является: совершенствование функциональных возможностей детского организма; приобретение опыта в двигательной деятельности, способствующего правильному формированию опорно-двигательной системы организма — выполнение упражнений, направленных на развитие таких физических качеств, как координация и гибкость, развитие равновесия, развитие крупной и мелкой моторики обеих рук, выполнение основных движений; приобщение к некоторым доступным видам спорта; овладение подвижными играми с правилами; становление целенаправленности и саморегуляции в двигательной сфере; становление ценностей здорового образа жизни, овладение его элементарными нормами и правилами (в питании, двигательном режиме, закаливании, при формировании полезных привычек и др.).

Цели: формирование у детей интереса и ценностного отношения к занятиям физической культурой, гармоничное физическое и психическое развитие, охрана здоровья детей и формирование основы культуры здоровья через решение следующих специфических задач:

- сохранение и укрепление физического и психического здоровья детей;
- развитие физических качеств (скоростных, силовых, гибкости, выносливости и координации);
- накопление и обогащение двигательного опыта детей (овладение основными движениями);
- формирование у воспитанников потребности в двигательной активности и физическом совершенствовании.
- воспитание культурно-гигиенических навыков;
- формирование начальных представлений о здоровом образе жизни.

Формы организации деятельности в образовательной области «Физическое развитие»

Разделы (задачи, блоки)	Возраст	Режимные моменты	Совместная деятельность педагогом	Самостоятель ная деятельность детей	Совместная деятельность семьей
Физическая культура					

1. Основные движения -ходьба -бег -ползание, лазанье -прыжки -катание, бросание и ловля, метание	Все возраста	Показ, объяснение	Подвижные игры Утренняя гимнастика Досуги, праздники Физкультминут ки	Игры,	Ситуативное обучение
2. Упражнения общеразвивающего воздействия -движение головы -положения и движения рук -положение и движения ног -положения и движения туловища	Все возраста	Показ, объяснение, упражнения	Гимнастика пробуждения, утренняя гимнастика Физкультминут ки Обучение	Игры, упражнения	Ситуативное обучение
3. Подвижные игры и игровые упражнения -с ходьбой и бегом -с прыжками -с ползанием, лазаньем -с бросанием и ловлей на ориентировку в пространстве -народные подвижные игры -игры-эстафеты -игры, забавы	Все возраста Старший	Игры на прогулке	Упражнения, праздники, досуги	Самостоятельн ые игры	Совместные игры
4. Ритмичные движения	Все возраста	Показ, упражнения	Обучение	Самостоятельн ое творчество	Ситуативное обучение
5. Упражнения в организационных действиях -построение и перестроение	Со средней	Показ, объяснение, обучение, напоминание	Игры, праздники, досуги	Игры	
6. Упражнения в перемещениях соскользанием	Все возраста	На прогулке скользание по ледяным дорожкам	Показ, объяснение	упражнения	
7. Упражнения в передвижениях с техническими средствами -катание на санках -ходьба на лыжах -езда на велосипеде -на роликовых коньках -катание на самокатах	Старшая	Игры на прогулке	Праздники, досуги, обучение		Пример взрослого, ситуативное обучение
9. Спортивные игры -городки -баскетбол -футбол -хоккей -бадминтон -настольный теннис	Старшая	Игры на прогулке	Показ, объяснение, обучение	Рассматривани е иллюстраций игры	Совместные игры, показ, объяснения

Физическое и психологическое здоровье					
1. Организация рационального режима дня, обеспечение суточной продолжительности сна в соответствии с возрастными и индивидуальными потребностями.	Все возраста	Гибкий режим дня	Беседы, чтение х\л	Игры обучающие, рассматривание иллюстраций	Беседы, личный пример
2. Организация полноценного	Все		Беседы, чтение	Игры	

питания	возраста		х\л		
3. Создание условий для оптимального двигательного режима	Все возраста		Показ, объяснение	Самостоятельная двигательная активность в течение дня	Беседы, личный пример
4. Осуществление оздоровительных закаливающих мероприятий	Все возраста	Индивидуальный подход к закаливанию	Показ, личный пример, объяснение. Беседы, чтение х\л, досуги		Показ, личный пример
5. Обеспечение благоприятной гигиенической обстановки и условий для культурно-гигиенического воспитания детей	Все возраста		Рассказ, чтение х\л, игры	Рассматривание иллюстраций, самообслуживание	Рассказы, чтение
6. Создание атмосферы психологического комфорта и предупреждения утомления	Все возраста		Творческие задания Дидакт. игры	Продуктивная деятельность	
7. Обеспечение безопасности детей	Все возраста		Рассказ, пояснение, объяснение		
8. Реализация индивидуально-дифференцированного подхода к детям	Все возраста		Упражнения, показ		

Описание образовательной деятельности в формируемой части ОПДО:

Этно-культурно региональная составляющая (ЭРС) по дошкольному образованию МАДОУ «Детский сад № 305» осуществляется через «Региональную образовательную программу дошкольного образования «Сөенеч» - «Радость познания», автор Р. К. Шаехова, изд. «Магариф –Вақыт», 2016 г., и учебно-методическим комплектом по изучению двух государственных языков, авторы Зарипова З.М., Хазратова Ф.В.

В ЭРС отражено содержание образования детей от 3 до 7 лет, формируемое участниками образовательного процесса с учетом климатических, национально-культурных, демографических, социально-экономических и социокультурных условий Республики Татарстан. ЭРС обеспечивает осуществление образовательного процесса в двух основных организационных моделях, включающих совместную деятельность взрослого и детей, самостоятельную деятельность детей; предусматривает внедрение адекватной возрастным возможностям учебной модели при осуществлении образовательного процесса с детьми от 3 до 7 лет, обеспечивает преемственность с основной образовательной программой МАДОУ «Детский сад № 305». Региональная программа дошкольного образования – направлена на всестороннее физическое, социально-личностное, познавательно-речевое, художественно-эстетическое развитие и предусматривает обогащение детского развития посредством приобщения к истокам национальной культуры, краеведения, изучения татарского языка.

В МАДОУ «Детский сад № 305» родной (татарский) язык начинается со 2-й младшей группы и проводится 3 раза в неделю в форме игры в рамках режима дня.

Обучение татарскому языку проводится:

- в средней группе 3 раза в неделю в режимных моментах;
- в старшей группе 2 в неделю + 1 в режимных моментах;
- в подготовительной к школе группе 2 занятия в неделю + 1 в режимных моментах.

Примерное содержание образовательной деятельности по ознакомлению с Республикой Татарстан

№	Тема	Средняя группа	Старшая группа	Подготовительная к школе группа
---	------	----------------	----------------	---------------------------------

1	Я, моя семья	Понятия «семья». Члены семьи. Место ребенка в семье (сын, дочь, брат, сестра, внук, внучка). Семейные обязанности	Понятия «семья», «родной дом». Семья - группа живущих вместе родственников. Значение семьи для человека. Объяснение смысла пословиц: «Дома и стены помогают», «Мой дом - моя крепость»	Различные уклады семейного быта. Семейные традиции. Понятие «предки». Несколько поколений составляют «род». Родословная. Генеалогическое древо.
2	Родной город	Город, в котором я живу. Улица, на которой я живу. Улица, на которой находится детский сад. Некоторые достопримечательности города. Современные и старинные постройки.	Понятия «Родина», «Малая родина». Путешествие в прошлое родного края. Исторические памятники родного города. Крестьянские и городские постройки. Мечети, Храмы. Казанский Кремль. Символика города Казани.	Культурно- историческое наследие родного города. Особенности городской и сельской местности. Каменное и деревянное зодчество. Главная улица города. Архитектура и функциональные особенности отдельных зданий. Города, районы, реки республики Татарстан, их современное и древнее название.
3	Природа родного края	Растения сада, огорода, цветника, характерные для своего края. Домашние и дикие животные, среда их обитания.	Растительный и животный мир республики Татарстан. Красная книга. Охрана природы. Зеленая аптека (лекарственные растения). Особенности ландшафта республики Татарстан.	
4	Быт традиции	Знакомство с татарской и русской избой и домашней утварью. Загадки о предметах быта. Знакомство с традиционными народными праздниками. Произведения устного народного творчества.	Функциональное предназначение предметов татарского и русского быта. Сочетание сезонного труда и развлечений - нравственная норма народной жизни. Традиционные народные праздники, песни.	Народный календарь. Традиционные обрядные праздники, особенности их празднования. Традиционные праздничные блюда. Сельское хозяйство: хлеборобство, животноводство, овощеводство, птицеводство
5	Татарский и русский народные костюмы	Знакомство с народным костюмом. Материал, из которого изготовлен костюм. Детали костюма.	Знакомство с историей костюма. Орнамент и его предназначение. Одежда наших предков.	Особенности национального народного костюма. Женский и мужской костюмы. Современный костюм.
6	Народные игры	Татарские, русские народные игры, традиционные в республике Татарстан.	Народные обрядовые игры. Знакомство с разными видами жеребьевок (выбором ведущего игры). Разучивание считалок, слов к играм.	Старинные и современные народные игры, традиционные в республике Татарстан.
7	Земляки, прославившие наш город, нашу Республику	Понятие «земляки». Былинные богатыри. Татарские и русские писатели, поэты и художники, которые жили и трудились на территории республики Татарстан. Герои Великой отечественной войны. Наши современники- земляки, прославившие наш город, нашу Республику.		

Формирование основ безопасности жизнедеятельности

Цель: Формирование основ безопасности собственной жизнедеятельности. Формирование предпосылок экологического сознания (безопасности окружающего мира)

Задачи:

- 1) Формирование представлений об опасных для человека и окружающего мира природы ситуациях и способах поведения в них.
- 2) Приобщение к правилам безопасного для человека и окружающего мира природы поведения.
- 3) Передача детям знаний о правилах безопасности дорожного движения в качестве пешехода и пассажира транспортного средства.
- 4) Формирование осторожного и осмотрительного отношения к потенциально опасным для человека и окружающего мира природы ситуациям.

Основные направления работы по ОБЖ

- усвоение дошкольниками первоначальных знаний о правилах безопасного поведения;
- формирование у детей качественно новых двигательных навыков и бдительного восприятия окружающей обстановки;
- развитие у детей способности к предвидению возможной опасности в конкретной меняющейся ситуации и построению адекватного безопасного поведения.

Основные принципы работы по воспитанию у детей навыков безопасного поведения:

Важно не механическое заучивание детьми правил безопасного поведения, а воспитание у них навыков безопасного поведения в окружающей его обстановке.

Воспитатели и родители не должны ограничиваться словами и показом картинок (хотя это тоже важно). С детьми надо рассматривать и анализировать различные жизненные ситуации, если возможно, проигрывать их в реальной обстановке.

Занятия проводить не только по графику или плану, а использовать каждую возможность (ежедневно), в процессе игр, прогулок и т.д., чтобы помочь детям полностью усвоить правила, обращать внимание детей на ту или иную сторону правил.

Развивать качества ребенка: его координацию, внимание, наблюдательность, реакцию и т.д. Эти качества очень нужны и для безопасного поведения.

Примерное содержание работы

- 1) Ребенок и другие люди:
 - О несовпадении приятной внешности и добрых намерений.
 - Опасные ситуации контактов с незнакомыми людьми.
 - Ситуации насильственного поведения со стороны незнакомого взрослого.
 - Ребенок и другие дети, в том числе подросток.
 - Если «чужой» приходит в дом.
 - Ребенок как объект сексуального насилия.
- 2) Ребенок и природа:
 - В природе все взаимосвязано.
 - Загрязнение окружающей среды.
 - Ухудшение экологической ситуации.
 - Бережное отношение к живой природе.
 - Ядовитые растения.
 - Контакты с животными.
 - Восстановление окружающей среды.
- 3) Ребенок дома:
 - Прямые запреты и умение правильно обращаться с некоторыми предметами.
 - Открытое окно, балкон как источник опасности.
 - Экстремальные ситуации в быту.
- 4) Ребенок и дорога:
 - Устройство проезжей части.
 - Дорожные знаки для водителей и пешеходов.
 - Правила езды на велосипеде.
 - Инспектор ГИБДД - регулировщик.
 - Правила поведения в транспортных средствах.
 - Если ребенок потерялся.

2.2. Описание вариативных форм, способов, методов и средств реализации ОПДО

Весь воспитательно-образовательный процесс в МАДОУ «Детский сад № 305» условно подразделен на:

- **образовательную деятельность, осуществляемую в процессе организации различных видов детской деятельности** (игровой, коммуникативной, трудовой, познавательно-исследовательской, продуктивной, музыкально-художественной, чтения) (далее по тексту - «организованная образовательная деятельность»);
- **образовательную деятельность, осуществляемую в ходе режимных моментов;**
- **взаимодействие с семьями детей** по реализации основной общеобразовательной программы дошкольного образования.

Построение образовательного процесса основывается на адекватных возрасту формах работы с детьми. Выбор форм работы осуществляется педагогом самостоятельно и зависит от контингента воспитанников, оснащённости дошкольного учреждения, культурных и региональных особенностей, специфики дошкольного учреждения, от опыта и творческого подхода педагога.

В работе с детьми младшего дошкольного возраста используются преимущественно игровые, сюжетные и интегрированные формы образовательной деятельности. Обучение происходит опосредованно, в процессе увлекательной для малышей деятельности.

В старшем дошкольном возрасте (старшая и подготовительная к школе группы) выделяется время для занятий учебно-тренирующего характера. В практике используются разнообразные формы работы с детьми.

Организованная образовательная деятельность

- **игры** дидактические, дидактические с элементами движения, сюжетно-ролевые, подвижные, психологические, музыкальные, хороводные, театрализованные, игры-драматизации, игры на прогулке, подвижные игры имитационного характера;
- **просмотр и обсуждение** мультфильмов, видеофильмов, телепередач;
- **чтение и обсуждение** программных произведений разных жанров, чтение, рассматривание и обсуждение познавательных и художественных книг, детских иллюстрированных энциклопедий;
- **создание ситуаций** педагогических, морального выбора; беседы социально-нравственного содержания, специальные рассказы воспитателя детям об интересных фактах и событиях, о выходе из трудных житейских ситуаций, ситуативные разговоры с детьми;
- **наблюдения** за трудом взрослых, за природой, на прогулке; сезонные наблюдения;
- **изготовление** предметов для игр, познавательно-исследовательской деятельности; создание макетов, коллекций и их оформление, изготовление украшений для группового помещения к праздникам, сувениров; украшение предметов для личного пользования;
- **проектная деятельность**, познавательно-исследовательская деятельность, экспериментирование, конструирование;
- **оформление выставок** работ народных мастеров, произведений декоративно-прикладного искусства, книг с иллюстрациями, репродукций произведений живописи и пр.; тематических выставок (по временам года, настроению и др.), выставок детского творчества, уголков природы;
- **викторины**, сочинение загадок;
- **инсценирование и драматизация** отрывков из сказок, разучивание стихотворений, развитие артистических способностей в подвижных играх имитационного характера;
- **рассматривание и обсуждение** предметных и сюжетных картинок, иллюстраций к знакомым сказкам и потешкам, игрушек, эстетически привлекательных предметов (деревьев, цветов, предметов быта и пр.), произведений искусства (народного, декоративно-прикладного, изобразительного, книжной графики и пр.), обсуждение средств выразительности;
- **продуктивная деятельность** (рисование, лепка, аппликация, художественный труд) по замыслу, на темы народных потешек, по мотивам знакомых стихов и сказок, под музыку, на тему прочитанного или просмотренного произведения; рисование иллюстраций к художественным произведениям; рисование, лепка сказочных животных; творческие задания, рисование иллюстраций к прослушанным музыкальным произведениям;
- **слушание и обсуждение** народной, классической, детской музыки, дидактические игры, связанные с восприятием музыки;

- **подыгрывание** на музыкальных инструментах, оркестр детских музыкальных инструментов;
- **пение**, совместное пение, упражнения на развитие голосового аппарата, артикуляции, певческого голоса, беседы по содержанию песни (ответы на вопросы), драматизация песен;
- **танцы**, показ взрослым танцевальных и плясовых музыкально-ритмических движений, показ ребенком плясовых движений, совместные действия детей, совместное составление плясок под народные мелодии, хороводы;
- **физкультурные занятия** игровые, сюжетные, тематические (с одним видом физических упражнений), комплексные (с элементами развития речи, математики, конструирования), контрольно-диагностические, учебно-тренирующего характера, физкультминутки; игры и упражнения под тексты стихотворений, потешек, народных песенок, авторских стихотворений, считалок; сюжетные физкультурные занятия на темы прочитанных сказок, потешек; ритмическая гимнастика, игры и упражнения под музыку, игровые беседы с элементами движений.

Мероприятия групповые и общие для всего ДОУ

- физкультурные досуги (1 раз в месяц);
- спортивные праздники (2 раза в год);
- соревнования (2 раза в год)
- дни здоровья; (1 раз в квартал)
- тематические досуги; (1 раз в месяц)
- праздники; (от 2 до 6 раз в год)
- театрализованные представления; (2 раза в год)
- смотры и конкурсы (1 раз в 2 месяца)
- экскурсии (до 5 раз в год)

Образовательная деятельность при проведении режимных моментов

- **физическое развитие:** комплексы закаливающих процедур (оздоровительные прогулки, мытье рук прохладной водой перед каждым приемом пищи, полоскание рта и горла после еды. воздушные ванны, ходьба босиком по ребристым дорожкам до и после сна, контрастные ножные ванны), утренняя гимнастика, упражнения и подвижные игры во второй половине дня;
- **социально коммуникативное развитие:** ситуативные беседы при проведении режимных моментов, подчеркивание их пользы; развитие трудовых навыков через поручения и задания, дежурства, навыки самообслуживания; помощь взрослым; участие детей в расстановке и уборке инвентаря и оборудования для занятий, в построении конструкций для подвижных игр и упражнений (из мягких блоков, спортивного оборудования); формирование навыков безопасного поведения при проведении режимных моментов;
- **познавательное и речевое развитие:** создание речевой развивающей среды; свободные диалоги с детьми в играх, наблюдениях, при восприятии картин, иллюстраций, мультфильмов; ситуативные разговоры с детьми; называние трудовых действий и гигиенических процедур, поощрение речевой активности детей; обсуждения (пользы закаливания, занятий физической культурой, гигиенических процедур);
- **художественно эстетическое развитие:** использование музыки в повседневной жизни детей, в игре, в досуговой деятельности, на прогулке, в изобразительной деятельности, при проведении утренней гимнастики, привлечение внимания детей к разнообразным звукам в окружающем мире, к оформлению помещения, привлекательности оборудования, красоте и чистоте окружающих помещений, предметов, игрушек.

Согласно ФГОС ДО содержание образовательных областей зависит от возрастных и индивидуальных особенностей детей, определяется целями и задачами Программы и реализуется в различных видах деятельности:

в раннем возрасте (2 - 3 года) - предметная деятельность и игры с составными и динамическими игрушками; экспериментирование с материалами и веществами (песок, вода, тесто и пр.), общение с взрослым и совместные игры со сверстниками под руководством взрослого, самообслуживание и действия с бытовыми предметами-орудиями (ложка, совок, лопатка и пр.), восприятие смысла музыки,

сказок, стихов, рассматривание картинок, двигательная активность;

для детей дошкольного возраста (с 4 до 7 лет) - ряд видов деятельности, таких как игровая, включая сюжетно-ролевую игру, игру с правилами и другие виды игр, коммуникативная (общение и взаимодействие со взрослыми и сверстниками), познавательно-исследовательская (исследования объектов окружающего мира и экспериментирования с ними), а также восприятие художественной литературы и фольклора, самообслуживание и элементарный бытовой труд (в помещении и на улице), конструирование из разного материала, включая конструкторы, модули, бумагу, природный и иной материал, изобразительная (рисование, лепка, аппликация), музыкальная (восприятие и понимание смысла музыкальных произведений, пение, музыкально-ритмические движения, игры на детских музыкальных инструментах) и двигательная (овладение основными движениями) формы активности ребенка.

Применение педагогических технологий в образовательном процессе ДОУ

В процессе образовательной деятельности в учреждении применяются различные педагогические технологии. При этом одной из основных задач в ходе их применения является формирование активного, деятельного отношения воспитанников к познанию мира и педагогической действительности.

Наименование технологии	Задачи	Формы организации
Технология проектной деятельности	Развитие и обогащение социально-личностного опыта посредством включения детей в сферу межличностного взаимодействия.	Экскурсионные, познавательные, игровые, конструктивные
Технология исследовательской деятельности	Формирование способности к исследовательскому типу мышления.	Эвристические беседы, наблюдения, моделирование, опыты, проблемные ситуации
Здоровьесберегающие технологии	Обеспечение возможности сохранения здоровья, формирование знаний о здоровом образе жизни.	Закаливание, дыхательная гимнастика, утренняя гимнастика, подвижные игры, гимнастика для глаз, музыкотерапия

2.3. Описание образовательной деятельности по профессиональной коррекции нарушений развития воспитанников

Профессиональная коррекция нарушений развития воспитанников представлена в виде модели психолого педагогического сопровождения образовательного процесса в ДОУ, направленное на своевременное выявление и оказание помощи воспитанникам, испытывающим трудности в освоении ОПДО ДОУ.

Принципы построения модели психолого-педагогического сопровождения образовательного процесса в ДОУ:

В основу проектируемой модели психолого-педагогического сопровождения были положены следующие принципы:

- научность – использование научно обоснованных и апробированных в педагогической практике технологий и методик;
- системность – организация системы непрерывной работы со всеми участниками образовательного процесса на основе коллегиальности и диалогового взаимодействия;
- комплексность – совместная деятельность различных специалистов, всех участников образовательного процесса в решении задач сопровождения;
- превентивность – обеспечение перехода от принципа «скорой помощи» (реагирование на уже возникшие проблемы) к предупреждению возникновения проблемных ситуаций;
- открытость – последовательное использование ресурсов сетевого взаимодействия и

социального партнерства, открытость мероприятий для педагогических и руководящих работников дошкольной образовательной организации;

Предложенная модель состоит в интеграции и концентрации необходимых ресурсов для обеспечения эффективного психолого-педагогического сопровождения образовательной программы дошкольного образования при выполнении требований ФГОС.

Цель реализации модели: создание интегрированного пространства, обеспечивающее комплексное психолого-педагогическое сопровождение образовательного процесса в условиях реализации ФГОС дошкольного образования.

Задачи реализации модели:

- осуществлять учёт специфики возрастного психофизического развития детей дошкольного возраста;
- формировать и развивать психолого-педагогическую компетентность участников образовательного процесса;
- содействовать вариативности направлений и форм психолого-педагогического сопровождения,
- способствовать диверсификации уровней психолого-педагогического сопровождения участников образовательного процесса.

Результат реализации модели:

- создание эффективной системы психолого-педагогического сопровождения реализации образовательной программы дошкольного образования;
- создание многоуровневого интегрированного пространства, обеспечивающего вариативность форм и направлений психолого-педагогического сопровождения;
- выполнение требований ФГОС дошкольного образования в части создания эффективных психолого-педагогических условий реализации образовательной программы дошкольной образовательной организации.

Эффекты реализации модели психолого-педагогического сопровождения реализации образовательной программы дошкольного образования:

- повышение профессиональной компетентности субъектов психолого- педагогического сопровождения;
- рост качества образования в части освоения воспитанниками образовательной программы дошкольного образования;
- увеличение количества субъектов, осуществляющих психолого-педагогическое сопровождение.

Совместная деятельность участников психолого-педагогического сопровождения реализации образовательной программы дошкольного образования включает следующие блоки:

Психолого-педагогическое сопровождение процесса адаптации детей дошкольного возраста к условиям ДОУ.

Психолого-педагогическое сопровождение детей дошкольного возраста (3 -7 лет).

Психолого-педагогическое сопровождение детей старшего дошкольного возраста (5-7 лет) по подготовке к школе.

Психолого-педагогическое сопровождение детей с особенными образовательными потребностями - дети с ОВЗ.

Психолого-педагогическое сопровождение детей мигрантов и детей билингвистов.

Психолого-педагогическое сопровождение детей "группы риска".

Своевременное выявление воспитанников, испытывающих трудности в освоении ОПДО ДОУ.

Критерии эффективности реализации психолого-педагогического сопровождения образовательной программы дошкольного образования:

- увеличение количества субъектов, участвующих в психолого-педагогическом сопровождении (педагоги, родители (законные представители), иные специалисты);
- положительная динамика и устойчивые результаты в освоении образовательной программы, в коррекционно-развивающей работе;

- вариативность мероприятий проводимых в рамках направлений психолого- педагогического сопровождения;
- повышение психолого-педагогической культуры педагогов, родителей (законных представителей);
- удовлетворенность услугами психолого-педагогическим сопровождением;
- наличие нормативно-правовой базы, регламентирующей психолого-педагогическое сопровождение;
- наличие предметно-пространственной среды для психолого-педагогического сопровождения.

Таким образом, представленная модель психолого-педагогического сопровождения образовательной программы дошкольного образования является не просто суммой разнообразных методов коррекционно-развивающей работы с детьми, но выступает как комплексная технология помощи и поддержки ребёнку в решении задач развития, воспитания, социализации.

Система работы учителя-логопеда

СОДЕРЖАНИЕ РАБОТЫ УЧИТЕЛЯ-ЛОГОПЕДА

<p>Логопедическая помощь организуется с целью выявления и оказания своевременной практической помощи воспитанникам, испытывающим трудности в освоении ОПДО ДОУ, с нарушениями речи. Система логопедической помощи в ДОУ строится на основе психолого- педагогического подхода, исходным положением которого является рассмотрение речи как деятельности со всеми составляющими ее компонентами: игровой, трудовой, учебной, познавательной, творческой и коммуникативной (по Р.Е. Левиной)</p>	
Цель оказания логопедической помощи	создание оптимальных условий для коррекции нарушений в развитии речи детей, в освоении ими дошкольных образовательных программ и подготовки к успешному освоению программ начального школьного обучения
Основными задачами оказания логопедической помощи являются	коррекция нарушений устной речи детей: формирование правильного произношения, развитие лексических и грамматических средств языка, навыков связной речи
	своевременное предупреждение возникновения нарушений чтения и письма
	выявление структуры речевого нарушения и определение соответствующей коррекционно-развивающей программы, выстраивание индивидуального коррекционно-развивающего маршрута
	активизация познавательной деятельности детей
	выстраивание взаимодействия специалистов образовательного учреждения, участвующих в коррекционно-образовательном процессе в рамках сопровождения развития ребенка
	пропаганда логопедических знаний среди педагогов, родителей (законных представителей)
	привлечение родителей (законных представителей) ребенка к участию в коррекционно-образовательном процессе
Основные направления деятельности	Коррекционное: создание условий, направленных на коррекцию речевого развития воспитанников и обеспечивающих достижение воспитанниками, имеющими нарушения речи уровня речевого развития, соответствующего возрастной норме
	Диагностическое: выявление детей с речевыми нарушениями; отслеживание динамики речевого развития детей, их успешности в освоении образовательной программы дошкольного образования
	Профилактическое: создание условий, направленных на профилактику нарушений в развитии устной и письменной речи воспитанников дошкольного возраста; целенаправленная систематическая совместная работа учителя-логопеда, педагога-психолога, воспитателей
	Просветительское: создание условий, направленных на повышение профессиональной компетентности педагогических работников Учреждения, педагогической компетентности родителей (законных представителей) в вопросах развития и воспитания детей дошкольного возраста

Консультативное: консультирование педагогов и родителей (законных представителей) по проблемам обучения и воспитания детей, имеющих речевые нарушения. Осуществляется в форме индивидуальных, групповых консультаций.
--

**Данная ОПДО не предназначена для воспитанников, нуждающихся в профессиональной коррекции нарушений развития, т.е. для воспитанников с ОВЗ.*

2.4. Особенности образовательной деятельности разных видов и культурных практик в ДОУ

При реализации Программы, ДОУ учитывает также специфику условий осуществления образовательного процесса:

-климатических: время начала и окончания тех или иных сезонных явлений (листопад, таяние снега и т.д.), интенсивность их протекания, состав флоры и фауны, длительность светового дня, погодные условия и пр.;

-национально-культурных: учет интересов и потребностей детей различной национальной и этнической принадлежности, создание условий для «погружения» детей в культуру своего народа (произведения национальных поэтов, художников, скульпторов, традиционную архитектуру, народное декоративно-прикладное искусство и др.);

-демографических: учет состава семей воспитанников (многодетная семья, один ребенок в семье), наполняемости и принципов формирования (одновозрастная группа);

-социально-экономических, социокультурных: ведущие отрасли экономики региона обуславливают тематику ознакомления с трудом взрослых, не только с распространенными повсеместно профессиями (врач, учитель и др.), но и профессиями.

Культурные практики и формы деятельности, связанные с реализацией Программы.

К культурно-антропологическим практикам детской деятельности относятся:

- *Практики культурной идентификации в детской деятельности* – это практики познания ребенком мира культуры, а также осознания, одухотворения и реализации ребенком себя в мире культуры.

- *Практики культурной идентификации способствуют:* формированию представлений: о себе, семейных традициях; о мире, обществе, его культурных ценностях;

о государстве и принадлежности к нему; реализации ребенком собственного художественного замысла и воплощения его в рисунке, рассказе и др.

интеграции ребенка в национальную, российскую и мировую культуру с учетом региональных особенностей.

- *Практики целостности организации личности ребенка в детской деятельности* - это способность и возможность ребенка целенаправленно (безопасно) познавать, созидать, преобразовывать природную социальную действительность.

- *Практики целостности телесно-душевно-духовной организации ребенка способствуют единству:*

- физического развития ребенка — как сформированности основных физических качеств, потребности ребенка в физической активности; овладению им основными культурно-гигиеническими навыками, самостоятельному выполнению доступных возрасту гигиенических процедур, а также соблюдению элементарных правил здорового образа жизни;

-эмоционально-ценностного развития — как совокупности сознательной, эмоциональной и волевой сфер жизнедеятельности ребенка (эмоциональной отзывчивости; сопереживания; способность планировать действия на основе первичных ценностных представлений);

-духовного развития — как проявление бескорыстия и потребности познания — мира, себя, смысла и назначения своей жизни (любопытность, способность решать интеллектуальные задачи; владение универсальными предпосылками учебной деятельности; способность планировать свои действия).

- *Практики свободы выбора деятельности* - практики выбора ребенком самостоятельной деятельности в условиях созданной педагогом развивающей предметно-пространственной среды, обеспечивающие выбор каждым ребенком деятельности по интересам и позволяющие ему взаимодействовать со сверстниками или действовать индивидуально.

-*Практики свободы способствуют*: активности ребенка; принятию живого заинтересованного участия в образовательном процессе; умению в случаях затруднений обращаться за помощью к взрослому; способности управлять своим поведением; овладению конструктивными способами взаимодействия с детьми и взрослыми и способностью изменять стиль общения со взрослыми или сверстниками в зависимости от ситуации;

формированию способности планировать свои действия, направленные на достижение конкретной цели, способности самостоятельно действовать (в повседневной жизни, в различных видах детской деятельности).

-*Практики расширения возможностей ребенка* — практики развития способности ребенка выделять необходимые и достаточные условия осуществления деятельности. Практики расширения возможностей ребенка способствуют:

-развитию способности решать интеллектуальные задачи (проблемы), адекватные возрасту;

-применению самостоятельно усвоенных знаний и способов деятельности для решения новых задач (проблем), поставленных как взрослым, так и им самим; в зависимости от ситуации развитию способности преобразовывать способы решения задач (проблем).

-*Правовые практики* - это практики готовности ребенка отстаивать, защищать свои права и права других людей, применяя как знания самих прав и свобод, так и умения их реализовывать. Правовые практики способствуют:

-знакомству детей в соответствующей их возрасту форме с основными документами по защите прав человека;

-воспитанию уважения и терпимости, независимо от происхождения, расовой и национальной принадлежности, языка, пола, возраста, личностного и поведенческого своеобразия; в том числе внешнего облика и физических недостатков;

-формированию чувства собственного достоинства; осознание своих прав и свобод; чувства ответственности за другого человека, за начатое дело, за данное слово.

Данные практики содержательно, логически и структурно связаны друг с другом.

Программа опирается на лучшие традиции отечественного дошкольного образования, его фундаментальность: комплексное решение задач по охране жизни и укреплению здоровья детей, всестороннее воспитание, амплификацию (обогащение) развития на основе организации разнообразных видов детской творческой деятельности. Особая роль уделяется игровой деятельности как ведущей в дошкольном детстве.

Содержание основной образовательной Программы обеспечивает учет национальных ценностей и традиций в образовании, восполняет недостатки духовно-нравственного и эмоционального воспитания. Образование рассматривается как процесс приобщения ребенка к основным компонентам человеческой культуры (знание, мораль, искусство, труд).

№ п/п	Мероприятие	Тема	Сроки
1.	Культурно-познавательные	Фестиваль литературного чтения художественных произведений	1 раз в год
		«Осень золотая!»	1 раз в год
		Науруз	1 раз в год
		Музыкально-литературная гостиная, посвященная дню 9 Мая	1 раз в год
2.	Дни здоровья	«Наша спортивная семья» «Мы за здоровье!» «Физкультура – залог здоровья»	1 раз в квартал
3.	Конкурсы	Фестиваль детского творчества «Осенний вернисаж» (из природного материала) «Новогодние украшения» (творческие работы на новогоднюю тематику) «Конкурс книжек – малышей по ПДД» Ежегодный конкурс чтецов среди воспитанников ДОУ	1 раз в год
4.	Выставки	«Мой Край Татарстан»	В

	рисунков	«Мастерская Деда Мороза» «Моя мама – самая, самая!» «Мой папа – моя гордость!» «Мой город - Казань»	соответстви и с планом
--	----------	--	---------------------------

Часть Программы, сформированная участниками образовательных отношений, основанная на «Региональной образовательной программе дошкольного образования «Сәенеч» - «Радость познания», автор Р. К. Шаехова, имеет приоритетными следующие направления:

- окружающие предметы, впервые пробуждающие душу ребенка, воспитывающие в нем чувство красоты, любознательность, должны быть национальными. Это помогает детям с самого раннего возраста понять, что они часть своего народа;
- широкое использование всех видов фольклора. Знакомя с которым дети приобщаются к общечеловеческим нравственным ценностям;
- организация народных праздников и соблюдение традиций. В них фокусируются накопленные веками тончайшие наблюдения за характерными особенностями времен года, погодными изменениями, поведением птиц, насекомых, растений;
- знакомство с народным орнаментом.

Образовательная цель состоит в приобщении детей ко всем видам национального искусства, через формирование духовно-нравственной основы личности, а также привлечении ребёнка и окружающих взрослых к базовым духовным, нравственным и социокультурным ценностям России (архитектуры, живописи, пляски, сказки, музыки, театра).

Решаются следующие задачи:

- ❖ Создавать условия для активного приобщения воспитателей, воспитанников и их родителей к базисным социокультурным ценностям;
- ❖ Развивать социокультурную основу личности, начиная с дошкольного возраста;
- ❖ Обеспечивать единство умственного и эмоционально-нравственного развития дошкольника;
- ❖ Создавать единый социокультурный контекст воспитания и общения педагогов и семьи, повышать педагогическую культуру родителей;
- ❖ Интегрировать знания о среде, в которой живёт и развивается ребёнок, формировать опыт её целостного восприятия;

Реализация Программы предполагает активное участие всех детей, а использование фольклорных форм позволяет привлекать к участию и обычно пассивных, застенчивых. Программа направлена на активное приобретение детьми культурного богатства русского народа. Она основана на формировании эмоционально окрашенного чувства причастности детей к наследию прошлого, в том числе, благодаря созданию особой среды, позволяющей как бы непосредственно с ним соприкоснуться. Таким образом, приобретение ребенком совокупности культурных ценностей способствует развитию его духовности, определяет меру его общего развития.

2.5. Способы и направления поддержки детской инициативы

Поддержка детской инициативы реализуется в образовательной деятельности через *проектную и познавательно-исследовательскую деятельность*.

Проектная деятельность осуществляется в соответствии с комплексно-тематическим планированием ДОУ.

Познавательно-исследовательская деятельность детей дошкольного возраста – один из видов культурных практик, с помощью которых ребенок познает окружающий мир. Занимательные опыты, эксперименты вызывает у детей интерес к объектам живой и неживой природы, побуждают их к самостоятельному поиску причин, способов действий, проявлению творчества, а также стимулируют их активность в процессе познания окружающего мира.

Развитие *познавательно-исследовательской деятельности* детей предполагает решение следующих задач:

1. Обогащать первичные представления детей о растениях, животных, о человеке, а также об объектах неживой природы, встречающихся прежде всего в ближайшем окружении. Осуществление этой задачи

тесно связано с развитием сенсорных способностей, а также с освоением простейших форм наглядно-действенного и наглядно-образного мышления.

2. Развитие собственного познавательного опыта в обобщенном виде с помощью наглядных средств (эталонов, символов, условных заместителей).

3. Расширение перспектив развития поисково – познавательной деятельности детей путем включения их в мыслительные, моделирующие и преобразующие действия.

4. Поддержание у детей инициативы, сообразительности, пытливости, критичности, самостоятельности.

5. Воспитывать добрые чувства, любопытство, любознательность, эстетическое восприятие, переживания, связанные с красотой природы. Познавательно-исследовательская деятельность проводится в течение года.

Развитие познавательной инициативы детей дошкольного возраста

<i>Воспитанники младшего дошкольного возраста</i>	<i>Воспитанники среднего дошкольного возраста</i>	<i>Воспитанники старшего дошкольного возраста</i>
<p>Для младшего дошкольника характерен повышенный интерес ко всему, что происходит вокруг. Ежедневно дети познают все новые и новые предметы, стремятся узнать не только их названия, но и черты сходства, задумываются над простейшими причинами наблюдаемых явлений. Поддерживая детский интерес, нужно вести их от знакомства с природой к ее пониманию.</p> <p>Практико-познавательная деятельность реализуется в разных формах:</p> <ul style="list-style-type: none"> ➢ самостоятельная деятельность, которая возникает по инициативе самого ребенка - стихийно, ➢ непосредственная образовательная деятельность - организованная воспитателем; ➢ совместная - ребенка и взрослого на условиях партнерства. <p>В процессе практико-познавательной деятельности (обследования, опыты, эксперименты, наблюдения и др.) воспитанники исследуют окружающую среду. В младшем дошкольном возрасте исследовательская деятельность направлена на предметы живой и неживой природы через использование опытов и экспериментов. Экспериментирование осуществляется во всех сферах детской деятельности.</p> <p>Одно из направлений детской экспериментальной деятельности – опыты. Они проводятся как во время непосредственно образовательной деятельности, так и в свободной самостоятельной и совместной с</p>	<p>Основные достижения данного возраста связаны с развитием игровой деятельности; появлением ролевых и реальных взаимодействий; с развитием изобразительной деятельности, конструированием по замыслу, планированием; дальнейшим развитием образа Я ребёнка, его детализацией. Специально организованная исследовательская деятельность позволяет воспитанникам самостоятельно добывать информацию об изучаемых объектах или явлениях, а педагогу сделать процесс обучения максимально эффективным и более полно удовлетворяющим естественную любознательность дошкольников, развивая их познавательную активность.</p>	<p>Основными задачами и направлениями развития познавательной активности детей старшего дошкольного возраста является:</p> <ul style="list-style-type: none"> ➢ обогащение сознания детей новым содержанием, которое способствует накоплению представлений ребенка о мире, готовит его к элементарному осмыслению некоторых понятий; ➢ систематизирование накопленной и полученной информации посредством логических операций (анализ, сравнение, обобщение, классификация); ➢ стремление к дальнейшему накоплению информации (отдельные факты, сведения) и готовность упорядочить накопленную и вновь получаемую информацию; классифицировать её. <p>Познавательная активность старших дошкольников более ярко проявляется в деятельности, требующей действенного способа познания, по сравнению с образным. Технология проектирования ориентирована на совместную деятельность участников образовательного процесса в различных сочетаниях: воспитатель – ребенок, ребенок – ребенок, дети – родители. Возможны совместно-индивидуальные, совместно-взаимодействующие, совместно-исследовательские формы деятельности.</p>

воспитателем деятельности. В младшем дошкольном возрасте развитие предметной деятельности связывается с усвоением культурных способов действия с различными предметами. В этом возрасте совершенствуются соотносящие и орудийные действия.		
--	--	--

Средства развития познавательной инициативы детей старшего дошкольного возраста:

- развивающие игры;
- игры-инсценировки, игры-сотрудничества;
- динамические игры познавательного содержания;
- игры-экспериментирования с разнообразными материалами;
- классификация и обобщение игрового материала, предметов, картинок по разным основаниям;
- создание проблемных ситуаций;
- использование художественного слова, музыкального сопровождения;
- познавательные беседы;
- вопросы воспитателя (наводящие, уточняющие, обобщающие и др.), направленные на активизацию и обобщение познавательных представлений детей, на формирование умения самостоятельно рассуждать, устанавливать простейшие причинно-следственные связи и закономерности, делать выводы;
 - сравнительный анализ различных предметов, объектов окружающего (природного, социального) мира со зрительной опорой на наглядность и без опоры на наглядность;
 - обследование различных предметов;
 - наблюдения за изучаемыми объектами и явлениями окружающего мира (природного, социального), трудом взрослых и т.д.;
 - опытное экспериментирование с объектами неживой природы, физическими явлениями;
 - знаково-символические обозначения ориентиров;
 - демонстрация наглядного материала, наглядных образцов;
 - словесные инструкции (инструкции-констатации, инструкции-комментарии и инструкции-интерпретации), «нормотворчество»;
 - совместное обсуждение информации, коллективное формулирование выводов, подведение итогов;
 - изучение правил взаимодействия в групповой деятельности;
 - планирование, распределение ролей, осуществление игровых действий;
 - создание ситуаций проектирования (метод проектов);
 - само- и взаимоконтроль интеллектуально-познавательной деятельности (прежде всего, при работе в подгруппах).

В данном разделе описываются условия, необходимые для развития познавательно-интеллектуальной активности детей, а также эффективные формы поддержки детской инициативы.

Эффективные формы поддержки детской инициативы	Традиции, сложившиеся в МАДОУ №305 , способствующие развитию детской инициативы (в группах)
1. Совместная деятельность взрослого с детьми, основанная на поиске вариантов решения проблемной ситуации, предложенной самим ребенком 2. Проектная деятельность 3. Совместная познавательно-исследовательская деятельность взрослого и детей - опыты и экспериментирование 4. Наблюдение и элементарный бытовой труд в центре экспериментирования	1. «Утреннее приветствие группы» 2. «День рождения» 3. Музыка русских, татарских и зарубежных композиторов в группах звучит ежедневно. 4. День Приветствий. 5. День домашнего питомца. 6. День праздников и развлечений 7. «Минута тишины» (отдыха) ежедневно 8. Объявление меню перед едой, приглашение

<p>5. Совместная деятельность взрослого и детей по преобразованию предметов рукотворного мира и живой природы</p> <p>6. Создание условий для самостоятельной деятельности детей в центрах развития.</p>	<p>детей к столу и пожелание приятного аппетита.</p> <p>9. Новые игрушки. Представление детям новых игрушек, которые появляются в группе.</p>
---	---

Способы поддержки детской инициативы

3-4 года	4-5 лет	5-6 лет	6-7 лет
<p>Приоритетная сфера инициативы – продуктивная деятельность.</p> <p>Деятельность воспитателя по поддержке детской инициативы:</p> <ul style="list-style-type: none"> - Создавать условия для реализации собственных планов и замыслов каждого ребенка. - Рассказывать детям об их реальных, а также возможных в будущем достижениях. - Отмечать и публично поддерживать любые успехи детей. Всемерно поощрять самостоятельность детей и расширять ее сферу. <p>Помогать ребенку найти способ реализации собственных поставленных целей.</p> <p>Поддерживать стремление научиться делать что-то и радостное ощущение возрастающей умелости.</p> <p>В ходе занятий и в повседневной жизни терпимо относиться к затруднениям ребенка, позволять ему действовать в своем темпе.</p> <p>Не критиковать результаты деятельности детей, а также их самих.</p> <p>Использовать в роли носителей критики только игровые персонажи, для которых</p>	<p>Приоритетная сфера инициативы - познание окружающего мира.</p> <p>Деятельность воспитателя по поддержке детской инициативы:</p> <ul style="list-style-type: none"> Поощрять желание ребенка строить первые собственные умозаключения, внимательно выслушивать все его рассуждения, проявляя уважение к его интеллектуальному труду. Создавать условия и поддерживать театрализованную деятельность детей, их стремление переодеться («рядиться»). Обеспечить условия для музыкальной импровизации, пения и движений под популярную музыку. Создавать в группе возможность, используя мебель и ткани, строить «дома», укрытия для игр. Негативные оценки давать только поступкам ребенка и только один на один, а не на глазах у группы. Недопустимо диктовать детям, как и во что они должны играть, навязывать им сюжеты игры. Развивающий потенциал игры определяется тем, что это самостоятельная, организуемая самими 	<p>Приоритетная сфера инициативы вне ситуативно-личностное общение.</p> <p>Деятельность воспитателя по поддержке детской инициативы:</p> <ul style="list-style-type: none"> Создавать в группе положительный психологический микроклимат, в равной мере проявляя любовь и заботу ко всем детям: выражать радость при встрече; использовать ласку и теплое слово для выражения своего отношения к ребенку. Уважать индивидуальные вкусы и привычки детей. Поощрять желание создавать что-либо по собственному замыслу; обращать внимание детей на полезность будущего продукта для других или ту радость, которую он доставит кому-то (маме, папе, бабушке). Создавать условия для разнообразной самостоятельной творческой деятельности детей. При необходимости помогать детям в решении проблем организации игры. Привлекать детей к планированию жизни группы на день и на более отдаленную перспективу. Обсуждать выбор спектакля для постановки, песни, танца и т.д. 	<p>Приоритетная сфера инициативы-научение</p> <p>Деятельность воспитателя по поддержке детской инициативы:</p> <ul style="list-style-type: none"> Вводить адекватную оценку результата деятельности ребенка с одновременным признанием его усилий и указанием возможных путей и способов совершенствования продукта. Спокойно реагировать на неуспех ребенка и предлагать несколько вариантов исправления работы: повторное исполнение спустя некоторое время, доделывание; совершенствование деталей и т.п. Рассказывать детям о трудностях, которые вы сами испытывали при обучении новым видам деятельности. Создавать ситуации, позволяющие ребенку реализовывать свою компетентность, обретая уважение и признание взрослых и сверстников. Обращаться к детям с просьбой показать воспитателю и научить его тем индивидуальным достижениям, которые есть у каждого. Поддерживать чувство гордости за свой труд и удовлетворения его результатами. Создавать условия для разнообразной

<p>создавались эти продукты. Ограничить критику исключительно результатами продуктивной деятельности.</p> <p>Учитывать индивидуальные особенности детей, стремиться найти подход к застенчивым, нерешительным, конфликтным, непопулярным детям.</p> <p>Уважать и ценить каждого ребенка независимо от его достижений, достоинств и недостатков.</p> <p>Создавать в группе положительный психологический микроклимат, в равной мере проявляя любовь и заботу ко всем детям: выражать радость при встрече; использовать ласку и теплое слово для выражения своего отношения к ребенку; проявлять деликатность и тактичность.</p>	<p>детьми деятельность.</p> <p>Участие взрослого в играх детей полезно при выполнении следующих условий: дети сами приглашают взрослого в игру или добровольно соглашаются на его участие; сюжет и ход игры, а также роль, которую взрослый будет играть определяют дети, а не педагог; характер исполнения роли также определяется детьми.</p> <p>Привлекать детей к украшению группы к праздникам</p>	<p>Создавать условия и выделять время для самостоятельной творческой или познавательной деятельности детей по интересам.</p>	<p>самостоятельной творческой деятельности детей.</p> <p>При необходимости помогать детям в решении проблем при организации игры.</p> <p>Привлекать детей к планированию жизни группы на день, неделю, месяц. Учитывать и реализовывать их пожелания и предложения.</p> <p>Создавать условия и выделять время для самостоятельной творческой или познавательной активности детей по интересам.</p>
--	---	--	--

2.6. Особенности взаимодействия педагогического коллектива с семьями воспитанников

Основная цель взаимодействия педагогов с семьей – создание в группе необходимых условий для развития ответственных и взаимозависимых отношений с семьями воспитанников, обеспечивающих целостное развитие личности дошкольника, повышение компетентности родителей в области воспитания.

Основные формы взаимодействия с семьей:

- знакомство с семьей (встречи-знакомства, анкетирование родителей);
- информирование о ходе образовательного процесса (дни открытых дверей, индивидуальные и групповые консультации, родительские собрания, оформление информационных стендов, организация выставок детского творчества, приглашение родителей на детские концерты и праздники, создание памяток, сайт ДОУ);
- образование родителей (организация семинаров, мастер-классов, тренингов, создание библиотечки для родителей в группах);
- совместная деятельность (привлечение родителей к участию в занятиях, акциях, экскурсиях, конкурсах, субботниках, в детской исследовательской и проектной деятельности, в разработке проектов).

Содержание направлений работы с семьей по образовательным областям

Образовательная область «Физическое развитие»

- Разъяснять родителям (через оформление соответствующего раздела в «уголке для родителей», на родительских собраниях, в личных беседах, рекомендуя соответствующую литературу)

необходимость создания в семье предпосылок для полноценного физического развития ребенка.

- Ориентировать родителей на формирование у ребенка положительного отношения к физкультуре и спорту; привычки выполнять ежедневно утреннюю гимнастику (это лучше всего делать на личном примере или через совместную утреннюю зарядку); стимулирование двигательной активности ребенка совместными спортивными занятиями (лыжи, коньки, фитнес), совместными подвижными играми, длительными прогулками в парк или лес; создание дома спортивного уголка; покупка ребенку спортивного инвентаря (мячик, скакалка, лыжи, коньки, велосипед, самокат и т.д.); совместное чтение литературы, посвященной спорту; просмотр соответствующих художественных и мультипликационных фильмов.

- Информировать родителей об актуальных задачах физического воспитания детей на разных возрастных этапах их развития, а также о возможностях детского сада в решении данных задач.

- Знакомить с лучшим опытом физического воспитания дошкольников в семье и детском саду, демонстрирующим средства, формы и методы развития важных физических качеств, воспитания потребности в двигательной деятельности.

- Создавать в детском саду условия для совместных с родителями занятий физической культурой и спортом. Привлекать родителей к участию в совместных с детьми физкультурных праздниках и других мероприятиях, организуемых в детском саду (а также городе).

Образовательная область «Социально – коммуникативное развитие»

- Знакомить родителей с достижениями общественного воспитания в детском саду.

- Показывать родителям значение матери, отца, а также дедушек и бабушек, воспитателей, детей (сверстников, младших и старших детей) в развитии взаимодействия ребенка с социумом, понимания социальных норм поведения. Подчеркивать ценность каждого ребенка для общества вне зависимости от его индивидуальных особенностей и этнической принадлежности.

- Заинтересовывать родителей в развитии игровой деятельности детей, обеспечивающей успешную социализацию, усвоение гендерного поведения.

- Помогать родителям осознавать негативные последствия деструктивного общения в семье, исключая родных для ребенка людей из контекста развития. Создавать у родителей мотивацию к сохранению семейных традиций и зарождению новых.

- Поддерживать семью в выстраивании взаимодействия ребенка с незнакомыми взрослыми и детьми в детском саду (например, на этапе освоения новой предметно-развивающей среды детского сада, группы – при поступлении в детский сад, переходе в новую группу, смене воспитателей и других ситуациях), вне его (например, в ходе проектной деятельности).

- Привлекать родителей к составлению соглашения о сотрудничестве, взаимодействия семьи и детского сада в воспитании детей. Сопровождать и поддерживать семью в реализации воспитательных воздействий.

Образовательная область «Познавательное развитие»

- Обращать внимание родителей на возможности интеллектуального развития ребенка в семье и детском саду.

- Ориентировать родителей на развитие у ребенка потребности к познанию, общению со взрослыми и сверстниками. Обращать их внимание на ценность детских вопросов. Побуждать находить на них ответы посредством совместных с ребенком наблюдений, экспериментов, размышлений, чтения художественной и познавательной литературы, просмотра художественных, документальных видеофильмов.

- Показывать пользу прогулок и экскурсий для получения разнообразных впечатлений, вызывающих положительные эмоции и ощущения (зрительные, слуховые, тактильные и др.).

- Привлекать родителей к совместной с детьми исследовательской, проектной и продуктивной деятельности в детском саду и дома, способствующей возникновению познавательной активности. Проводить совместные с семьей конкурсы, игры-викторины.

Образовательная область «Речевое развитие»

- Изучать особенности общения взрослых с детьми в семье. Обращать внимание родителей

на возможности развития коммуникативной сферы ребенка в семье и детском саду.

- Рекомендовать родителям использовать каждую возможность для общения с ребенком, поводом для которого могут стать любые события и связанные с ними эмоциональные состояния, достижения и трудности ребенка в развитии взаимодействия с миром и др.

- Показывать родителям ценность диалогического общения с ребенком, открывающего возможность для познания окружающего мира, обмена информацией и эмоциями. Развивать у родителей навыки общения, коммуникативные тренинги и другие формы взаимодействия. Показывать значение доброго, теплого общения с ребенком, не допускающего грубости; демонстрировать ценность и уместность как делового, так и эмоционального общения. Побуждать родителей помогать ребенку устанавливать взаимоотношения со сверстниками, младшими детьми; подсказывать, как легче решить конфликтную ситуацию.

- Привлекать родителей к разнообразному по содержанию и формам сотрудничеству (участию в деятельности семейных и родительских клубов, ведению подготовке концертных номеров (родители - ребенок) для родительских собраний, досугов детей), способствующих развитию свободного общения взрослых с детьми в соответствии с познавательными потребностями дошкольников.

Образовательная область «Художественно-эстетическое развитие»

- Знакомить родителей с возможностями детского сада, а также близлежащих учреждений дополнительного образования и культуры в музыкальном воспитании детей.

- Раскрывать возможности музыки как средства благоприятного "воздействия на психическое здоровье ребенка. На примере лучших образцов семейного воспитания показывать родителям влияние семейного досуга (праздников, концертов, и др.) на развитие личности ребенка, детско-родительских отношений

- Привлекать родителей к разнообразным формам совместной музыкально-художественной деятельности с детьми в детском саду, способствующих возникновению ярких эмоций, творческого вдохновения, развитию общения (семейные праздники, концерты, занятия в театральной и вокальной студиях).

Благодаря разностороннему взаимодействию ДОО с родителями своих воспитанников повышается качество образовательного процесса и происходит сближение всех участников образовательного процесса, развивается творческий потенциал детей и нереализованный потенциал взрослых.

Разработан план мероприятий на учебный период, в которых родители представляются как активные участники

В части, формируемой участниками образовательных отношений большая роль отводится родителям (законным представителям)

Взаимодействие с семьей строится по принципу активного вовлечения родителей в жизнь дошкольного образовательного учреждения, оказания им консультативной помощи, формирование представлений об основных целях и задачах воспитания детей дошкольного возраста, роли духовного, нравственно-патриотического воспитания детей.

Культура семейного лада выступает одним из более значимых факторов, способствующих воспитанию патриотизма, духовности, нравственности.

Семейная культура формирует духовный мир ребенка, закладывает основу интеллектуального и эмоционального развития, воспитывает разнообразные потребности и способности, способствует сотворчеству детей и взрослых.

Важным моментом в формировании традиций в учреждении – совместное проведение русских народных праздников, посиделок в гостиной. Ежегодно проводятся мероприятия, в которых родители принимают активное участие.

№ п/п	Название мероприятия	Сроки
1	«День открытых дверей»	Сентябрь
2	Акция «Посади дерево»	Октябрь
3	«День защитников Отечества»	Февраль
4	«Масленица»	Март
5	«Сабантуй»	Июнь

Основные практические формы взаимодействия МАДОУ с семьёй

Знакомство с семьёй	Встречи - знакомства; анкетирование
Информирование родителей о ходе образовательной деятельности	Дни открытых дверей, индивидуальные и групповые консультации, родительские собрания, информационные стенды, создание памяток, СМИ, сайт ДОУ, организация выставок детского творчества, приглашение родителей на детские концерты и праздники, «Неделя профмастерства»
Образование родителей	Лекции, семинары, обучающие курсы по детской психологии и педагогике, семинары-практикумы, мастер-классы, тренинги, создание родительской библиотеки в группах.
Совместная деятельность	Привлечение родителей к участию в занятиях, акциях, экскурсиях, конкурсах, субботниках, в детской исследовательской и проектной деятельности, в разработке проектов, кружковая работа, «Школа молодого родителя», родительский клуб

3. Организационный раздел

3.1. Описание материально-технического обеспечения программы, обеспеченность методическими материалами и средствами обучения и воспитания

Материально-технические условия реализации ОПДО соответствуют:

- требованиям, определяемым в соответствии с санитарно-эпидемиологическими правилами и нормативами;
- требованиям, определяемым в соответствии с правилами пожарной безопасности.

В учреждении создана инновационная среда для поступательного и качественного развития учреждения. Организация развивающей предметно-пространственной среды направлена на создание комфортных, благоприятных условий для развития ребенка в самостоятельной и совместной деятельности, обеспечивающей разные виды его активности (умственную, физическую, игровую и т.д.). Оборудование помещений МАДОУ «Детский сад «305» отвечает безопасным, здоровьесберегающим, эстетически привлекательным и развивающим характеристикам.

На территории расположены 6 прогулочных площадок, с теньевыми навесами и малыми формами, две спортивные площадки со спортивным оборудованием.

В здании расположены:

- 17 групп для пребывания детей в возрасте от 3 до 7 лет, которые включают в себя групповые помещения, спальни, приемные, умывальные комнаты;
- специально оборудованные помещения для организации образовательной деятельности: кабинет логопеда – 2 ед, полилингвальный кабинет – 2 ед, музыкальный зал – 1 ед, спортивный зал – 1 ед, музыкально – спортивный зал - 2 ед, экологическая комната – 1 ед, театральная студия – 1 ед.

В целях эффективного функционирования и реализации ОПДО, ДОУ полностью оснащено необходимым комплектом мебели, учебным и игровым оборудованием в соответствии с современными требованиями ФГОС дошкольного образования.

Оснащённость образовательных помещений МАДОУ «Детский сад № 305» развивающей предметно-пространственной средой

Помещения	Оснащенность
Групповые помещения	Группы оснащены необходимым учебным оборудованием. В достаточном количестве имеется игровое оборудование, позволяющее каждому ребенку самостоятельно найти занятие по интересам и потребностям. Учитывая факт, что ведущим видом деятельности в дошкольном возрасте является игра, акцент в группах сделан на детскую мебель для сюжетно-ролевых игр. Вся мебель регулируется по росту ребенка. Помещения эстетично оформлены, подобрана цветовая гамма благоприятная для детей: персиковый цвет стен группы и голубые спальные комнаты. Современная образовательная среда, представлена материалами Фрёбеля, различными видами конструкторов, в том числе образовательной робототехникой. В группах имеются стационарные музыкальные центры. В качестве центров развития выступают: уголок ряженья (для театрализованных игр); уголок для сюжетно-ролевых игр; книжный уголок; зона

	<p>для настольно-печатных игр; выставка (детского рисунка, детского творчества, изделий народных мастеров и т. д.); уголок природы (наблюдений за природой); спортивный уголок; уголок для игр с песком; уголки для разнообразных видов самостоятельной деятельности детей — конструктивной, изобразительной, музыкальной и др.; игровой уголок (с игрушками, строительным материалом).</p> <p>Просторный санитарный узел, разделен на умывальную и туалеты. Все туалеты в группах оборудованы индивидуальными кабинками. Оборудована буфетная комната, что позволяет младшим воспитателям мыть посуду, не мешая образовательному процессу в группе.</p> <p>В групповых для детей 5-7 лет имеются мультимедийное оборудование – 1 шт.</p>
Музыкальный зал	<p>В ДОУ есть музыкальный зал, который оснащен музыкальным оборудованием: пианино, музыкальный центр и набор народных музыкальных инструментов. Для организации педагогического процесса оформлены дидактические пособия по нотной грамоте для дошкольников, дидактические игры, подобран иллюстративный материал, портреты композиторов. Подобрана музыкальная фонотека, способствующая созданию шумовых природных эффектов. Для обучения детей игре на детских музыкальных инструментах приобретены металлофоны, деревянные ложки, треугольники, трещотки. В музыкальном зале проходят праздники, развлечения, которые способствуют развитию эмоциональной сферы ребенка, музыкальных и творческих способностей. Для проведения праздников создана костюмерная, которая имеет в наличии взрослые и детские костюмы, отражающие характер сказочных персонажей. Имеется экран, мультимедийное оборудование для повышения эффективности образовательного процесса.</p>
Спортивный зал	<p>Для занятий по физическому развитию детей функционируют оборудованный спортивный зал и спортивная площадка. В спортивном зале имеется необходимое спортивное оборудование: шведская стенка, гимнастические маты, мячи разной величины, большие тренажерные мячи, скамейки, гимнастические палки, коврики для корригирующей гимнастики, баскетбольные кольца и пр. игровой центр с крупными мягкими конструкциями (блоки, домики, тоннели и пр.) для легкого изменения игрового пространства. Для поднятия эмоционального настроения и выполнения музыкально-ритмических движений имеется магнитола, игрушки, маски и шапочки для подвижных игр, игр-забав.</p> <p>Для развития двигательной активности на спортивном участке имеются дуги для лазанья и подлезания, бревно, мишени, и т.д.</p>
Полилингвальный кабинет	<p>Для проведения образовательной деятельности имеются:</p> <ul style="list-style-type: none"> - Мультимедийная установка, интерактивная доска - Методические пособия - Дидактические игры - Дидактические пособия - Игрушки
Кабинет учителя – логопеда	<p>Созданы условия для коррекционно-развивающей работы с детьми, для групповых и индивидуальных занятий с детьми, где дети могут получить помощь квалифицированного логопеда на ранних стадиях формирования речи. Имеются наборы Фрёбеля, интерактивная панель.</p> <p>Кабинет предусматривает рабочую зону учителя-логопеда, зону коррекционно-развивающих занятий и игровую зону.</p> <p>В рабочей зоне размещена мебель для ведения профессиональной документации, хранения дидактического материала и консультирования педагогов и родителей.</p> <p>Зона коррекционно-развивающих занятий оборудована приборами дополнительного освещения, настенным зеркалом, дидактическими играми, передвижной детской мебелью.</p> <p>В игровой зоне предусмотрено полифункциональное, многопрофильное</p>

	оборудование, направленное на максимальное раскрытие коммуникативных, сенсомоторных и творческих возможностей детей.
Кабинет ПДД	Специально организованная среда для формирования основ безопасного поведения среди воспитанников ДОУ, по профилактике детского дорожного транспортного травматизма, формирования основ пожарной безопасности. Имеется интерактивная панель с системой «Колибри» программным обеспечением «Безопасность», монофункциональный модульный городок (машины, светофор, пешеходные дорожки)
Методический кабинет	1 компьютер, МФУ (многофункциональное устройство) Создана методическая библиотека для педагогов, переносная библиотека для родителей, детская библиотека. Создана картотека методической литературы и статей периодической печати дошкольного воспитания. В помощь воспитателям разработаны перспективные планы, картотеки, советы и рекомендации по разделам программы. Обобщен опыт работы по направлениям: музыкальное воспитание, физическое развитие, экологическое воспитание, изобразительная деятельность. Используются элементы коммуникационных технологий на занятиях, в методической деятельности.
Медицинский блок	В состав входит: медицинский кабинет – (3 - ед.) для приема и осмотра детей, процедурный кабинет, помещение для разведения дезрастворов, санузел, изолятор, отдельный санитарный узел. Все помещения и медицинские кабинеты оснащены всем необходимым оборудованием.
Пищеблок	Оснащен современным торгово-технологическим оборудованием, позволяющим оптимально организовать процесс приготовления пищи.
Помещения прачечной	Помещения прачечной представлены: комнатой для приема грязного белья; постирочным цехом, в котором имеется все необходимое для стирки и замачивания белья современное оборудование: стиральные машины, сушильный барабан, ванна для замачивания. После стирки и сушки белье подается в гладильную комнату. Здесь белье гладится и раскладывается в соответствующие ячейки для выдачи его на группы через эту дверь.
Территория ДОУ	Территория ДОУ оснащена 17 игровыми площадками с комплектами малых архитектурных форм, имеющими закрытые песочницы, кладовые-ящики, для хранения выносного материала. Вход участников образовательных отношений, иных посетителей на территорию и в здание МАДОУ осуществляется через центральную калитку. Въезд обслуживающим автотранспортным средствам на территорию учреждения возможен через центральные ворота. Для занятий с детьми на территории имеется: «Экологическая тропа», «Музей леса», «Пасека», «Ферма»
Рабочие места охраны	Безопасности жизнедеятельности участников образовательного процесса в МАДОУ уделяется первостепенное значение. В детском саду созданы условия для обеспечения безопасности в учреждении. На рабочем месте охраны, установлена тревожная кнопка. Детский сад оснащен наружными и внутренними видеокамерами. Сигнал с видеокамер поступает на мониторы и записывается на жесткий носитель, что позволяет при необходимости просмотреть записанные данные в течение месяца. В комнате охраны установлена современная система пожарно-охранной сигнализации, с помощью которой сигнал о возгорании сразу поступает в пожарную часть на пульт.

Интернет

В учреждении установлен Интернет, на сегодняшний день к сети подключено 4 рабочих места. Функционируют необходимые для жизнедеятельности образовательного учреждения сайты, налажен электронный документооборот. Сеть активно используется сотрудниками ДОУ в целях обмена опытом с коллегами образовательных учреждений города, региона и страны.

Таким образом, необходимо отметить, что в МАДОУ «Детский сад № 305» созданы современные условия предоставления дошкольного образования в соответствии с федеральным государственным

образовательным стандартом дошкольного образования для всех детей, посещающих дошкольную образовательную организацию. ДОО оборудовано современными средствами защиты для обеспечения комплексной безопасности и комфортных условий образовательного процесса.

**Перечень технических средств обучения,
используемых для реализации образовательной программы**

№ п/п	Наименование оборудования	Количество
1	Музыкальный центр	4
2	Мультимедийная система: проектор+ экран	4
	Ноутбук	17
3	Интерактивная панель	2
4	Интерактивная доска	4
5	Телевизор	6
7	Пультовая музыкальная установка	2
8	Пианино	4
9	Планшеты	2

3.2. Описание особенностей организации развивающей предметно-пространственной среды МАДОУ «Детский сад №305»

В ДОО имеется необходимый игровой и дидактический материал для организации игровой, двигательной, музыкальной, продуктивной и творческой деятельности детей: сюжетные, настольно-печатные, развивающие игры, игры для сенсорного развития, материалы Фребеля, для развития воспитанников.

Развивающая предметно-пространственная среда ДОО отвечает требованиям ФГОС ДО, организована в соответствии с принципами содержательно-насыщенности, трансформируемости, полифункциональности, вариативности, доступности и безопасности. Образовательная среда рассматривается как зона ближайшего развития ребенка и составляет систему условий позитивной социализации и индивидуализации развития личности детей дошкольного возраста, включая пространственно-временные (вариативность и трансформируемость предметного пространства в зависимости от меняющихся интересов и возможностей детей, в соответствии с тематическим планированием образовательной деятельности), социальные (формы сотрудничества и общения, ролевые и межличностные отношения всех участников образовательного процесса, включая педагогов, детей, родителей, администрацию), деятельностные (доступность и разнообразие видов деятельности, соответствующих возрастным особенностям дошкольников, задачам развития и социализации) условия.

Организация развивающей предметно-пространственной среды направлена на создание комфортных, благоприятных условий для развития ребенка в самостоятельной и совместной деятельности, обеспечивающей разные виды его активности (умственную, физическую, игровую и т.д.).

При создании предметно-развивающей среды группы учитываются особенности детей, посещающих группу: возраст, уровень развития, интересы, склонности, способности, используется гендерный подход. Организация развивающей предметно-пространственной среды отвечает принципу полифункциональности: игровые модули, ширмы, предметы-заместители имеют возможность разнообразного использования в различных видах детской активности. Оборудование помещений ДОО отвечает безопасным, здоровьесберегающим, эстетически привлекательным и развивающим характеристикам. Мебель соответствует росту и возрасту детей, обеспечивая доступность игрового оборудования, игрушки обеспечивают максимальный для данного возраста развивающий эффект.

Пространство каждой возрастной группы организовано в виде «центров активности», оснащенных большим количеством развивающих материалов (книги, игрушки, материалы для творчества, развивающее оборудование и пр.). Все предметы доступны детям, что позволяет дошкольникам выбирать интересные для себя занятия, чередовать их в течение дня, а педагогу дает возможность эффективно организовывать образовательный процесс с учетом индивидуальных особенностей детей.

В ДОУ сформировано профессиональное взаимодействие педагогов с детьми, основанное на субъектном отношении педагога к ребенку, индивидуальном подходе, учете зоны ближайшего развития, доброжелательном отношении к ребенку, мотивационном подходе. Образовательный процесс включает совместную деятельность взрослого и детей и свободную самостоятельную деятельность воспитанников. Учтена гендерная специфика развития детей дошкольного возраста. Организовано тесное взаимодействие образовательного учреждения с родителями (законными представителями) воспитанников, с целью успешного освоения воспитанниками основной общеобразовательной программы дошкольного образования.

Оснащение образовательно-воспитательного процесса обеспечивает возможность осуществление образовательной деятельности, присмотра и ухода за детьми, организации совместной и самостоятельной деятельности воспитанников, проведению режимных моментов, организации разнообразной игровой деятельности. Группы оборудованы с учетом полоролевой специфики, предметно-развивающая среда обеспечена общим и специфическим материалом для мальчиков и для девочек.

Предметно-развивающая среда создана с учетом принципа интеграции образовательных областей. Материалы и оборудование для одной образовательной области могут использоваться для реализации других образовательных областей. Все оборудование отвечает санитарно-эпидемиологическим нормам и правилам, гигиеническим, педагогическим и эстетическим требованиям. Игрушки соответствуют регламенту о безопасности продукции, предназначенной для детей. Предметно- развивающая среда образовательного учреждения соответствует принципам информативности, вариативности, полифункциональности, педагогической целесообразности и трансформируемости.

Для реализации Программы используется учебно-методический комплекс образовательной программы дошкольного образования «От рождения до школы», а также другие методические материалы, обеспечивающие реализацию части, формируемой участникам и образовательных отношений.

Уникальный комплекс «Дары Фрёбеля» созданы для развития и воспитания личности. Возможности комплектов способствуют развитию физических, интеллектуальных и индивидуальных качеств ребенка. Среди основных предметов для игр Ф. Фребель предложил мяч, шар, валик, кубик, дощечки и т.д. Связь между этими предметами заключается в их материальной основе, с их помощью можно изучать форму, величину, вес, число, цвет, движение, то есть все элементы человеческого знания. На этой основе Ф. Фребель ввел для занятий детей новый дидактический материал, назвав его «дарами». Роль взрослого в игре, по мнению Ф. Фрбеля, заключается в сопровождении действий ребенка словами: рядом, вверх, вниз. То есть, указывать ребенку на пространственные соотношения. Если действия ребенка не воспроизводят пространственные соотношения, то занятия эти нужно сопровождать песенкой с изменением высоты тона.

Одна из задач ДОУ- обеспечение участников образовательного процесса доступом к информации, знаниям, идеям, к культурным ценностям, посредством использования как библиотечно-информационных ресурсов, так и видео, цифровых и Интернет-ресурсов.

В целях качественного осуществления образовательной деятельности педагогам в ДОУ обеспечен доступ к информационно-телекоммуникационным сетям и базам данных, который осуществляется с персональных компьютеров (ноутбуков), подключенных к сети интернет. Предоставление доступа к сети Интернет осуществляется в методическом кабинете. Также для общего пользования педагогам оборудовано одно автоматизированное рабочее место. Использование ИКТ дает возможность обогатить, качественно обновить воспитательно-образовательный процесс в ДОУ и повысить его эффективность.

Учебно-методический комплекс соответствует требованиям реализуемой в образовательном учреждении образовательной программы дошкольного образования, разработанной в соответствии с ФГОС дошкольного образования. В полном объеме имеется учебно – методический комплекс для реализации образовательной программы, методические пособия для педагогов, демонстрационный, раздаточный, дидактический материал, библиотека для педагогов, родителей и детей. В методическом кабинете находится библиотека методической литературы, классифицированная по рубрикам – направлениям образовательной деятельности.

Создание и обновление предметно-развивающей среды

Учитывая, что источником и движущей силой развития личности является реальная самостоятельность ребенка, в учреждении созданы условия предметно-развивающей среды, чтобы каждый ребенок осознал себя в качестве субъекта своей самостоятельной деятельности, творчески осваивающего свой собственный опыт. Организация предметно-развивающей образовательной среды создает возможность для осуществления постоянного пространственного и предметного выбора всеми объектами образовательного процесса. В организованной педагогами среде дети могут не только отыскивать, но и конструировать предметы своей моторной, сенсорной, манипулятивно - познавательной, игровой и художественной активности. Детям предоставляется обширный комплекс развивающих возможностей, среда провоцирует их на проявление самостоятельности и свободной активности. В нашем детском саду для обеспечения интеллектуального и личностного развития ребенка создана предметно-развивающая среда, которая включает:

- физкультурно-оздоровительный блок (спортивный зал, медицинский кабинет, процедурный, изолятор);
- коррекционный блок (кабинет учителя-логопеда);
- блок творческого развития ребенка (музыкальный зал, полилингвальный кабинет);
- методический кабинет;
- на территории расположены (спортивная площадка, игровые участки для прогулок с детьми, с верандами и малыми формами).
- в каждой группе имеется центры предметно-развивающей среды.

Общие принципы размещения материалов в групповом помещении (группа младшего дошкольного возраста от 3 до 4 лет)

Виды деятельности	Общие принципы размещения материалов в групповом помещении
Игровая деятельность	<p>Для игры детей 3-4 лет, все еще значительно зависящих от внешней обстановки, необходимы наборы (комплексы) игрового материала, в которых представлены все типы сюжетобразующих игрушек (персонажи, предметы оперирования, маркеры пространства). В пространстве группового помещения достаточно иметь 3-4 таких целостных комплекса (традиционно в дошкольной педагогике их называют тематическими зонами). Это комплексы материалов (и часть пространства) для развертывания бытовой тематики: 1) шкафчик с посудой, кухонная плита и несколько кукол на стульчиках вокруг стола; 2) пара кукольных кроватей, шкафчик с "постельными принадлежностями", диванчик, на котором могут сидеть и куклы, и дети. Еще один тематический комплекс: домик-теремок — ширма, со скамеечкой или модулями внутри, где могут "жить" мягкие игрушки-звери, прятаться и устраивать свой "дом" дети; здесь же может развертываться игра взрослого с детьми по мотивам простых сказок. И наконец, тематический комплекс для разнообразных "поездов": автобус-каркас с модулями-сидениями внутри и рулем на фасадной секции. Остальные игровые материалы размещаются в низких стеллажах, передвижных ящиках на колесиках, пластмассовых емкостях,двигающихся в нижние открытые полки шкафов и т.п. Все материалы, находящиеся в поле зрения, должны быть доступны детям.</p> <p>По мере взросления детей, т.е. к концу года можно делать наборы сюжетобразующего материала более мобильными, Воспитатель предлагает детям перемещать маркеры игрового пространства (чтобы не мешать другим играющим), соединять их по смыслу сюжета, т.е. постепенно направляет детей на частичную реорганизацию обстановки.</p>
Продуктивная деятельность	<p>Все материалы для свободной самостоятельной деятельности должны быть доступны детям. Постройки детей из строительного материала и конструкции сохраняются до тех пор, пока не будут разрушены или разобраны самими детьми. Рисунками и поделками дети имеют право распорядиться сами – забрать домой или использовать в игре, поместить на выставку. Все материалы и пособия должны иметь постоянное место.</p> <p>Малыши не умеют взаимодействовать и предпочитают игры рядом, но не вместе; поэтому надо размещать строительный материал в нескольких местах группы.</p> <p>Напольный строительный материал требует много места, поэтому его лучше поместить отдельно на низко расположенных навесных полках и рядом постелить ковер, дорожку.</p> <p>Мелкий строительный материал можно насыпать в корзины, ящики или коробки.</p> <p>Конструкторы размещаются на столах в открытых коробках и деревянных ящиках.</p>

	По окончании работы надо побуждать детей к совместной уборке материала, раскладывая его по цвету и форме.
Познавательная-исследовательская деятельность	Размещение материала для познавательной-исследовательской деятельности должно быть мозаичным, в нескольких спокойных местах группового помещения, чтобы дети не мешали друг другу. Часть объектов для исследования в действии может быть стационарно расположена на специальном дидактическом столе (или паре обычных столиков, приспособленных для этой цели). Остальные объекты для исследования и образно-символический материал воспитатель располагает в поле зрения детей непосредственно перед началом их свободной деятельности. Целесообразно разделить весь материал на несколько функционально равнозначных комплектов и периодически в течение года менять их, чтобы вызывать волны интереса детей к новым или немного "подзабытым" материалам.
Двигательная активность	<p>Физкультурные пособия важно разместить таким образом, чтобы они способствовали проявлению двигательной активности детей. Так, рядом с кукольным уголком можно поставить игрушки-двигатели (машины, тележки). Крупное физкультурное оборудование требует много места, поэтому его лучше расставить вдоль одной свободной стены.</p> <p>Педагогам следует помнить, что у малышей быстро падает интерес к одному и тому же пособию. Поэтому все имеющиеся пособия нежелательно держать в групповой комнате. Лучше вносить их постепенно, чередуя их. Мелкие пособия следует держать в открытых ящиках так, чтобы дети могли свободно ими пользоваться.</p> <p>Для хранения физкультурных пособий в групповых комнатах может быть использована секционная мебель с выдвижными ящиками или тележка "Физкультурный уголок". У детей второй младшей группы быстро падает интерес к одному и тому же пособию, поэтому советуем постоянно его обновлять (перестановка его с одного места на другое, внесение нового пособия и т. д.).</p> <p>Крупное оборудование требует много места, поэтому его лучше расставить вдоль стен. Мелкое физкультурное оборудование (массажные мячи, шарики, резиновые кольца и др.) следует держать в корзинах или открытых ящиках таким образом, чтобы дети могли им свободно пользоваться.</p>

Общие принципы размещения материалов в групповом помещении (группа среднего возраста от 4 до 5 лет)

Виды деятельности	Общие принципы размещения материалов в групповом помещении
Игровая деятельность	<p>В средней группе предметная игровая среда должна быть существенным образом изменена, по сравнению с младшими группами. Постоянные сюжетообразующие наборы (тематические зоны) уступают место более гибким сочетаниям сюжетообразующих игрушек. Дети уже частично сами организуют среду под замысел.</p> <p>Тематические "зоны" редуцируются до ключевого маркера условного пространства, а "начинка" этого пространства (подходящие предметы оперирования, игрушки-персонажи) располагаются в стеллажах, полках, в непосредственной близости.</p> <p>Так, довольно подробно обставленная в младших группах "кухня" для крупных кукол, в этой возрастной группе уже должна быть представлена мобильной плитой/шкафчиком на колесах; кукольная "спальня" и "столовая" — одной кукольной кроватью, столиком и диванчиком, которые легко перемещаются; все остальное может быть достроено детьми из крупных полифункциональных материалов. Универсальная "водительская" зона также становится мобильной и представлена штурвалом или рулем на подставке, который легко переносится с места на место, или скамеечкой на колесах со съёмным рулем. Пара низких (30-50 см.) ширм обеспечивает "огораживание" любого условного игрового пространства (дома, корабля и пр.). Трехчастная ширма с раздвигающейся шторкой служит подвижным и универсальным заместителем "магазина", "кукольного театра" и т.п.</p>
Продуктивная деятельность	<p>Строительный материал для свободной самостоятельной деятельности хранится в коробках, в которых он приобретен.</p> <p>Мелкие игрушки для игр со строительным материалом уже можно не расставлять на полках, а тоже убрать в коробки.</p> <p>Крупный строительный материал хранят в шкафах, на подвесных полках (в открытом виде).</p> <p>Обучение детей на занятиях рисованием и в процессе ежедневной, свободной деятельности желательно осуществлять за столами, которые поставлены в круг или буквой «П». За</p>

	<p>столами должно быть предусмотрено место и для воспитателя.</p> <p>Мы считаем, что такая подготовка рабочих мест отвечает особенностям возраста. Дети 4—5 лет еще остро нуждаются в своевременном участии взрослого (поддержка, помощь, совет). А школьный тип расстановки мебели психологически разъединяет детей друг с другом и ставит педагога в позицию учителя, а не доброго наставника, готового в любую минуту прийти на помощь ребенку.</p> <p>Столы накрываются клеенками, на них размещаются все имеющиеся ножницы, клей ПВА, бумага (белая, цветная, в клетку, в линейку, оберточная и т. п.).</p> <p>В начале года вместе с родителями дети изготавливают сумочку-пенал (на молнии, кнопках и т.п.). Эти сумочки раздаются детям, а кисти маркируются родителями.</p> <p>Баночки для промывания кистей (большая — 0,5 л — для промывания "по-черному" и маленькая — 0,25 л — для ополаскивания) могут быть общими и вместе с наборами гуаши храниться в нижней части шкафа воспитателя, чтобы по окончании занятий дети могли убирать их на место.</p> <p>Наши наблюдения показали, что такой подход к хранению и использованию изобразительных материалов оказался чрезвычайно полезным, так как способствует организованности и формированию у каждого ребенка бережного отношения к материалам и чувства личной ответственности за их состояние.</p> <p>Детские работы вначале демонстрируются на стенде в группе, а после полного высыхания попадают в распоряжение детей. Они могут хранить их в индивидуальных папках, забрать домой или оставить в группе.</p>
Познавательная-исследовательская деятельность	<p>Размещение материала должно быть принципиально иным, нежели в младших группах. Для объектов исследования в действии должен быть выделен рабочий стол, вокруг которого могут стоять или сидеть несколько детей (в этом возрасте очень важно обеспечить возможность работы в общем пространстве со сверстниками); рядом следует расположить полку (низкий стеллаж) с соответствующим материалом. Образно-символический и знаковый материалы компактно располагаются в коробках с условными метками- ярлычками на доступных детям полках шкафа, стеллажей. Этот материал дети могут свободно брать и располагаться с ним в удобных, спокойных местах группового помещения (индивидуально или со сверстниками).</p>
Двигательная активность	<p>В этой возрастной группе необходимо иметь "Физкультурный уголок" — тележку на колесах. В нем находятся короткие гимнастические палки, геометрические формы, массажные мячи, плоские обручи, кольца. "Физкультурный уголок" располагается в углу комнаты. Такие пособия, как мячи разных размеров, мячи-утяжелители, наборы (серсо, кегли, кольцоброс, шнуры), следует хранить в открытом виде в ящиках, которые располагаются вдоль стены.</p> <p>Гимнастические модули и мячи важно расположить у стен, где нет батарей.</p> <p>В средней группе хорошо иметь деревянную стенку (высота 150 см) для формирования правильной осанки, расположенную возле входной двери группы.</p> <p>С целью развития интереса у детей к разным видам упражнений с использованием пособий следует некоторые предметы и пособия хранить в кладовой комнате, что позволяет обновлять материал в группе.</p>

**Общие принципы размещения материалов в групповом помещении
(группы старшего возраста от 5 до 7 лет)**

Виды деятельности	Общие принципы размещения материалов в групповом помещении
Игровая деятельность	<p>В связи с тем, что игровые замыслы детей 5-6 лет весьма разнообразны, весь игровой материал должен быть размещен таким образом, чтобы дети могли легко подбирать игрушки, комбинировать их "под замыслы". Стабильные тематические зоны полностью уступают место мобильному материалу — крупным универсальным маркерам пространства и полифункциональному материалу, которые легко перемещаются с места на место.</p> <p>В обслуживании игровых замыслов универсальные маркеры игрового пространства и полифункциональный материал приобретают наибольшее значение. Крупные и средние игрушки-персонажи как воображаемые партнеры ребенка уходят на второй план, поскольку все большее место в детской деятельности занимает совместная игра с партнерами-сверстниками. Функция сюжетообразования принадлежит разнообразным мелким фигуркам-персонажам в сочетании с мелкими маркерами пространства —</p>

	<p>макетами. В известном смысле мелкие фигурки-персонажи начинают выполнять функцию своеобразных предметов оперирования при развертывании детьми режиссерской игры. Сюжетобразующие наборы меняют свой масштаб — это игровые макеты с "насельниками" (тематическими наборами фигурок-персонажей) и сомасштабными им предметами оперирования ("прикладом").</p> <p>Универсальные игровые макеты располагаются в местах, легко доступных детям; они должны быть переносными (чтобы играть на столе, на полу, в любом удобном месте). Тематические наборы мелких фигурок-персонажей целесообразно размещать в коробках, поблизости от макетов (так, чтобы универсальный макет мог быть легко и быстро "населен", по желанию играющих).</p> <p>"Полные" сюжетобразующие наборы — макеты типа "лего" могут быть предоставлены детям, но надо иметь в виду, что они в меньшей мере способствуют развертыванию творческой игры, нежели универсальные макеты, которые "населяются" и достраиваются по собственным замыслам детей.</p>
<p>Продуктивная деятельность</p>	<p>Педагогическая работа с детьми старшего дошкольного возраста организуется по 2-м основным направлениям:</p> <p>создание условий в группе для самостоятельной работы;</p> <p>кружковая работа с детьми.</p> <p>Создание условий для самостоятельной работы включает: наличие различных материалов, удобное их расположение, подготовка места для работы (стол, застеленный клеенкой для работы с бумагой), подготовка необходимых инструментов, соответствующих размеру детской руки. Это, прежде всего, относится к молоткам, стамескам, ножам, ножницам и т.п. Они должны быть настоящими, со всеми рабочими качествами, чтобы ими можно было что-то действительно делать, а не имитировать труд. Плохой инструмент, не дает возможности ребенку получить результат и приносит только разочарование и раздражение.</p> <p>Все острые предметы (иглы, ножницы, ножи, крючки) должны убираться в закрывающиеся ящики. Во время работы детей с ними необходимо особое внимание педагога, обеспечение определенной техники безопасности. Так, если сформировать у детей правильный навык шитья — иголка идет вверх и от себя — можно предоставить детям больше самостоятельности при работе с иглой.</p> <p>Дети данного возраста предпочитают чаще работать индивидуально, поэтому мест для занятий должно быть предусмотрено в 1,5 раза больше, чем количества детей в группе. Рабочие места для детей, занятых практической, продуктивной деятельностью должны быть хорошо освещены (находиться около окна или обеспечены дополнительными местным освещением).</p> <p>Для развития творчества детей в самостоятельной работе необходимо позаботиться о подборе различных образов: картинок, рисунков с изображением поделок, игрушек, вариантов оформления изделий, выкроек кукольной одежды, готовых изделий, сшитых или связанных взрослым, схем с изображением последовательности работы для изготовления разных поделок и т.п. Это дает детям возможность почерпнуть новые идеи для своей продуктивной деятельности, а также продолжить овладение умением работать по образцу, без которого невозможна трудовая деятельность.</p> <p>На верхней полке шкафа выделяется место для периодически меняющихся выставок (народное искусство, детские поделки, работы детей, родителей и др.).</p> <p>На следующей помещаются материалы и оборудование для работы с бумагой и картоном (различные виды бумаги и картона, выкройки, краски, кисти, клей крахмальный, казеиновый, ПВА, карандаши, салфетки, ножницы и др.). Затем — все для работы с использованным материалом (различные коробки из-под пищевых продуктов, парфюмерии, шпагат, проволока в полихлорвиниловой оболочке, поролон, пенопласт и др.).</p> <p>Далее на полке располагается все необходимое для шитья (только в подготовительных к школе группах): одна — две швейные детские машинки; коробка с набором ниток, пуговиц, тесьмы, резинки; коробка с кусками различных видов тканей; альбом с образцами тканей; выкройки; шаблоны и др.</p> <p>Для конструирования в старших группах специального места не выделяют, а используют те же столы, за которыми дети занимаются, или любые свободные</p> <p>Мелкий строительный материал хранят в коробках. Крупный — убирают в закрытые</p>

	шкафы и стеллажи. Пластины, как для настольного, так и для напольного строителей находятся здесь же. Мелкий материал складывают в коробки.
Познавательная-исследовательская деятельность	Размещение материала в группах старшего дошкольного возраста примерно такое же, как в средних группах. Объекты для исследования в действии располагаются в специально выделенном уголке экспериментирования (с рабочим столом на несколько человек и полками или стеллажом). Наборы образно-символического материала помещаются компактно в коробках на открытых полках шкафа, стеллажах. Здесь же находится и иллюстрированная познавательная литература. Нормативно-знаковый материал целесообразно расположить поблизости от магнитной или обычной доски. Необходимо широко использовать стены группового помещения для размещения больших карт, иллюстрированных таблиц и т.п.
Двигательная активность	Основной набор оборудования и пособий находится в физкультурном зале, так как разные виды занятий по физической культуре в основном проводятся в нем. Оборудование для спортивных игр желательно хранить в секционном шкафу или в закрытых ящиках Обручи, скакалки, шнуры советуем разместить на крюках одной свободной стены в группе. Физкультурное оборудование располагается в группе так, чтобы дети могли свободно подходить к нему и пользоваться им.

Обеспечение образовательного процесса оборудованными помещениями, объектами для проведения занятий, объектами физической культуры и спорта

№ п/п	Образовательные области	Подразделы	Наименование оборудованных помещений, объектов для проведения занятий, объектов физической культуры и спорта с перечнем основного оборудования
1.	Физическое развитие	физическая культура	- Групповые помещения: - двигательные центры (мячи, скакалки, дорожки здоровья, мешочки с песком, нестандартное физкультурное оборудование); - спортивный зал; - спортивная площадка: (щит для метания, гимнастическая стенка, бревно)
		здоровье	- медицинский кабинет; - групповые помещения: двигательные центры (мячи, скакалки, дорожки здоровья, мешочки с песком, нестандартное физкультурное оборудование); - умывальные; - игровые участки (игровое оборудование) - спортивный зал; - спортивная площадка
2.	Социально-коммуникативная	безопасность коммуникация	- групповые помещения: - центры познания (учебные зоны, экспериментально- исследовательские зоны, зоны природы, наглядный, дидактический материал, дидактические, настольно-печатные, развивающие игры), - книжный центр (детская литература, иллюстрации), двигательные (мячи, скакалки, дорожки здоровья, мешочки с песком, нестандартное физкультурное оборудование), центр искусства (краски, пластилин, бумага, карандаши, ножницы, кисточки); - игровые участки (игровое оборудование); - групповые помещения: - центры познания (учебные зоны, экспериментально- исследовательские зоны, зоны природы, наглядный, дидактический материал, дидактические, настольно-печатные, развивающие игры), - центры игры (игровое оборудование), - книжные центры (детская литература, иллюстрации) центры конструирования (конструкторы различного вида, леги- конструкторы), - центры искусства (краски, пластилин, бумага, карандаши, ножницы, кисточки, уголки ряженья, театрализации), - двигательные центры (мячи, скакалки, дорожки здоровья, мешочки с

			песком, нестандартное физкультурное оборудование), - игровые участки (игровое оборудование); - спортивная площадка
		труд	групповые помещения: центры познания (учебные зоны, экспериментально- исследовательские зоны, зоны природы, наглядный, дидактический материал, дидактические, настольно-печатные, развивающие игры), - центры игры (игровое оборудование), - центры искусства (краски, пластилин, бумага, карандаши, ножницы), - центры конструирования (конструкторы различного вида, Лего-конструкторы), - игровые участки (игровое оборудование); - цветники
		социализация	- групповые помещения: центры познания (учебные зоны, экспериментально- исследовательские зоны, зоны природы, наглядный, дидактический материал, дидактические, настольно-печатные, развивающие игры), - центры игры (игровое оборудование), - книжные центры (детская литература, иллюстрации) центры конструирования (конструкторы различного вида, Лего- конструкторы), -центры искусства (краски, пластилин, бумага, карандаши, ножницы, кисточки, уголки ряженья, театрализации) -двигательные центры (мячи, скакалки, дорожки здоровья, мешочки с песком, нестандартное физкультурное оборудование), - игровые участки (игровое оборудование); - спортивная площадка;
3.	Познавательное развитие	формирование элементарных математических представлений, экология, ознакомление с окружающим	- групповые помещения: центр конструирования (конструкторы различного вида, Лего- конструкторы), - центр познания (учебные зоны, экспериментально- исследовательские зоны, зоны природы, наглядный, дидактический материал, дидактические, настольно-печатные, развивающие игры), - центр игры (игровое оборудование), - книжный центр (детская литература, иллюстрации); - игровые участки (игровое оборудование); - цветники; - музыкальный зал;
4.	Речевое развитие	Развитие речи, ознакомление с художественной литературой, обучение грамоте	- групповые помещения: центры познания (учебные зоны, экспериментально- исследовательские зоны, зоны природы, наглядный, дидактический материал, дидактические, настольно-печатные, развивающие игры), - центры игры (игровое оборудование), - книжные центры (детская литература, иллюстрации) центры конструирования (конструкторы различного вида, Лего- конструкторы), - центры искусства (краски, пластилин, бумага, карандаши, ножницы, кисточки, уголки ряженья, театрализации) - двигательные центры (мячи, скакалки, дорожки здоровья, мешочки с песком, нестандартное физкультурное оборудование), - игровые участки (игровое оборудование); - спортивная площадка
5.	Художественно-эстетическое развитие	Музыка, ИЗО	- групповые помещения: центры искусства (краски, пластилин, бумага, карандаши, ножницы, кисточки, уголки ряженья, театрализации), центры познания (учебные зоны, экспериментально- исследовательские зоны, зоны природы, музыкальные инструменты, наглядный, дидактический материал, дидактические, настольно-печатные, развивающие игры), центры конструирования (конструкторы различного вида, Лего-конструкторы), - игровые участки (игровое оборудование) - музыкальный зал

Организация предметно-развивающей среды по формированию у дошкольников ЗОЖ

Эффективность здоровьесберегающей работы с детьми дошкольного возраста зависит, прежде всего, от организации физкультурно-спортивной среды в группе дошкольного учреждения. Такая среда стимулирует двигательную активность дошкольников, обогащает двигательный опыт, приобщает детей к культуре здоровья, способствует освоению здоровьесберегающих технологий.

Для профилактики сохранения и укрепления здоровья детей в детском саду используется различное оборудование.

1. Использование корригирующих дорожек в дошкольном учреждении является важным моментом в укреплении здоровья детей. Ходьба по ним оказывает стимулирующее воздействие на биологически активные зоны, находящиеся на своде стопы. Такие дорожки приобретаются как в магазине, аптеке, так и изготавливаются из бросового материала. Широко можно использовать как природный материал: шишки, веточки, хвою; так и специфический - пуговицы, пробки, карандаши, пришитые к лицевой стороне дорожки.

2. На утренней гимнастике применяется как традиционный спортивный инвентарь: мячи, канаты, кегли, скакалки, палки, так и нетрадиционный- пластмассовые бутылки из-под йогуртов, соков, наполненные водой, песком, ленточки, платочки, мишуру, которые повышают интерес дошкольников к выполнению спортивных упражнений. Целесообразно сопровождать занятия, утреннюю гимнастику, физминутки записями природных явлений: шума воды, дождя, вьюги, ветра. Музыка можно включать так же во время дыхательной гимнастики, выполнения самомассажа и просто в свободной деятельности детей. Поэтому наличие музыкального проигрывателя или центра является важным моментом при организации физкультурно-оздоровительной среды.

3. Для повышения двигательной активности у детей используются маски, изготовленные из картона, поролон, ткани и другого материала. Они делают игры дошкольников более интересными и увлекательными.

4. Для осуществления сухого растирания применяются махровые варежки. Они могут быть специально приобретены в магазине или сшиты из махровой ткани и должны соответствовать размеру руки ребенка.

5. Для укрепления органов дыхания дошкольников рекомендуется использовать нетрадиционный материал: трубочки из-под соков, ватные шарики.

6. Для обучения детей приемам самомассажа - используются шипованные мячики, приобретенные в аптеке. Они способствуют не только активизации точек, расположенных на теле ребенка, но и вызывают у детей положительные эмоции.

7. В каждой группе создан уголок здоровья. В нем должно находиться спортивное и инвентарь оборудование для осуществления физкультурно-спортивной работы.

8. Немаловажным является наличие наглядного материала о видах спорта, средствах укрепления организма, полезных и вредных привычках, альбомов с пословицами и поговорками о здоровом образе жизни.

Организация предметно-развивающей среды по нравственно-патриотическому воспитанию

дошкольников

В каждой группе оформлены уголки народного искусства, подобраны литературные произведения, сказки, картотеки с русскими народными играми, пословицами, поговорками, песнями и хороводами. В учреждении создана музейная атмосфера и возможность введения детей в особый самобытный мир путем действенного познания.

3.3. Особенности организации образовательного процесса

Программа реализуется в течение 10,5 часов пребывания детей с учетом режима дня и возрастных категорий детей. Объем обязательной части Программы рекомендуется ФГОС дошкольного образования не менее 60% от ее общего объема; части, формируемой участниками образовательных отношений, не более 40%.

В таблице представлены нормативы времени, затраченного на реализацию образовательной программы (обязательной части и части, формируемой участниками образовательных отношений) по возрастным категориям детей.

Норматив на день								
	Норматив времени по возрастным категориям детей, час.							
	с 3 до 4 лет		с 4 до 5 лет		с 5 до 6 лет		с 6 до 7 лет	
	обязательная	формируемая	обязательная	формируемая	обязательная	формируемая	обязательная	формируемая
Норматив времени по ФГОС, %	73%	27%	73%	27%	68%	32%	60%	40%
Норматив времени по ФГОС, час	5 часов 50 минут (350 минут)	2 часа 10 минут (130 минут).	5 часов 50 минут (350 минут)	2 часа 10 минут (130 минут).	5 часов 25 минут (325 мин)	2 ч. 35 мин. (155 мин)	4 ч. 50 мин. (290 мин)	3 ч. 10 мин. (190 мин)

10,5 часов – 2,5ч дневной сон и 8ч (480 мин) на реализацию ООП
 Обязательная часть не менее 60% - 1440 мин в неделю,
 ЧФУОО – не более 40% - 960 минут в неделю.

Условные обозначения к модели организации образовательного процесса:

- СКР - Социально-коммуникативное развитие
- ПР - Познавательное развитие
- РР - Речевое развитие
- ХЭ - Художественно-эстетическое развитие
- ФР - Физическое развитие
- О - Обязательная часть Программы
- Ф - Часть Программы, формируемая участниками образовательных отношений

Модель организации образовательного процесса в ДОУ

Модель организации образовательного процесса в группе младшего дошкольного возраста от 3 до 4 лет

10,5 часов – 2,5ч сон и 8ч (480 мин) на реализацию ООП (40ч в неделю или 2400 минут)

Режимный момент время	Время, затраченное на реализацию образовательной Программы	День недели/ содержание деятельности (дидактические единицы, реализуемые в ходе образовательного процесса, области)				
		Понедельник	Вторник	Среда	Четверг	Пятница
7.30-8.20	50 мин О - 30 мин Ф- 20 мин	утренняя встреча детей (СК, Р), самостоятельная деятельность детей (СК, Ф); ежедневная работа в календаре природы (П, Р), взаимодействие с семьей (СК, Р) чтение художественной литературы (Р)				
		Беседа по теме недели (П, Р, СК). Работа в уголке книги (ХЭ, Р, П). Настольно-печатные игры (П, Р, СК). Игры экологического содержания (П, К).	Беседа по (Ф, Р, П, СК теме здоровья). Индивидуальные трудовые поручения (СК). Рассматривание книг, энциклопедий, с целью развития и обогащения словаря (СК, Р, П). Игры экологического содержания (П, К).	Беседа о нравственности (П, СК, Р). Работа в уголке книги (ХЭ, Р, П). Словесная игра (Р, П). Игры – драматизации (ХЭ, П, Р, СК). Экология в картинках (П, Р)	Беседа по ПДД (П, Р). Рассматривание иллюстраций на темы здоровья (П, Р, ХЭ, СК). Трудовые поручения (СК). Д/и по развитию речи (Р, П).	Беседа по ОБЖ (СК). Экология в картинках (П, Р) Рассматривание плакатов по ОБЖ (П, СК, ХЭ). Игры экологического содержания (П, К).
8.20-8.30	10 мин О - 5 мин Ф - 5 мин.	Утренняя гимнастика (Ф).				
8.30-8.50	20 мин. О- 15 мин. Ф-5 мин.	Подготовка к завтраку, завтрак Формирование культурно-гигиенических навыков (в том числе с использованием примера взрослого), использование художественного слова (потешки, примеры сказочных персонажей, произведений художественной литературы) (Р, СК, П)				
8.50-9.00	10 мин О-5 мин. Ф-5 мин.	Самостоятельная игровая деятельность (Р, П, СК, Ф)				
		Подвижные игры (Ф) Артикуляционная гимнастика (Р)	Словесные игры (П, Р, СК) Музыкально- ритмические движения (ХЭ)	Игра – импровизация (П, СК) Пальчиковая гимнастика (СК, Р)	Малоподвижные игры (П, Р, СК, Ф) Музыкально- ритмические движения (ХЭ)	Дидактические игры (П, Р, СК) Артикуляционная гимнастика (Р)
9.00-9.45	(15 мин /15 мин. О-30 мин Ф- 15 мин)	Непосредственно образовательная деятельность (Ф, СК, ХЭ, Р, П) (согласно расписанию НОД)				

9.45-10.10	25 мин О-15 мин Ф-10 мин	Самостоятельная деятельность детей в центрах активности: сюжетно-ролевые игры, настольно-печатные игры (Р, П, СК, ХЭ)				
10.10 - 10.20	10 мин О - 5 мин Ф - 5 мин.	Второй завтрак (сок)				
10.20 –12.00	100 мин О- 85 мин. Ф- 15 мин.	<p>- Подготовка к прогулке: закрепление приемов одевания (П, Р, СК); воспитание самостоятельности, взаимопомощи (СК, П, Р);</p> <p>- ежедневные беседы по охране безопасной жизнедеятельности детей на прогулке (П, Р, СК,).</p> <p>- ежедневные беседы по формированию нравственных качеств (П, Р, СК,).</p>				
		<p>Наблюдение за явлениями природы: расширение представления детей о различных природных объектах, явлениях (П, К).</p> <p>- Подвижные игры на развитие двигательной активности (СК, Ф).</p> <p>Малоподвижные игры: развитие внимания, мышления (Ф, Р, П).</p> <p>Игры экологического содержания (П, Р)</p> <p>Сюжетно-ролевая игра: развивать замысел и сюжет игры (П, Р, СК).</p> <p>Труд в природе: воспитывать желание помочь (СК, П).</p> <p>Работа с детьми в индивидуальной форме (П, Р, СК, ХЭ).</p>	<p>Наблюдение за явлениями природы: расширение представления детей о различных природных объектах, явлениях (П, Р).</p> <p>Подвижные игры на развитие двигательной активности (СК, Ф).</p> <p>Игры экологического содержания (П, Р)</p> <p>Труд на участке: воспитывать желание помочь (СК, П).</p> <p>Сюжетно-ролевая игра на тему дня (СК, П, Р).</p> <p>Малоподвижные игры: развитие внимания, мышления (П, К, Ф)</p> <p>Игры-инсценировки (П, К, ХЭ, СК).</p> <p>Физические упражнения на ловкость (Ф).</p> <p>Индивидуальная работа по физ.раз. (Ф).</p>	<p>Наблюдение за социальными явлениями: взаимодействия людей (СК, П, Р).</p> <p>Углубление представлений детей о сезонных изменениях природы, о деятельности человека в природе (П, Р, СК).</p> <p>Трудовые поручения на участке: воспитывать желание помочь (СК, П).</p> <p>Самостоятельная игровая деятельность с выносным материалом (П, Р, СК).</p> <p>Игры экологического содержания (П, Р)</p> <p>Подвижные игры (Ф, Р).</p> <p>Малоподвижная игра (Ф, Р).</p> <p>Индивидуальная работа по изобразительной деятельности (ХЭ, П, Р).</p> <p>Сюжетно-ролевая игра на тему дня (П, Р, СК).</p>	<p>Наблюдение за средствами передвижения (П, Р).</p> <p>Трудовые поручения по уборке участка и ухода за растениями на участке: воспитывать желание помочь (СК).</p> <p>Самостоятельная игровая деятельность с выносным материалом (П, Р, СК).</p> <p>Игры экологического содержания (П, Р)</p> <p>Подвижные игры (Ф, СК).</p> <p>Сюжетно-ролевая игра (СК, П, Р).</p> <p>Индивидуальная работа по физическому развитию (Ф).</p> <p>Малоподвижная игра (СК, Ф).</p>	<p>Беседы о безопасном поведении в природе или в быту (Р, П, СК).</p> <p>Подвижные игры: развитие координации движений, умения ориентироваться в пространстве (Ф).</p> <p>Игры экологического содержания (П, Р)</p> <p>Малоподвижные игры (П, Р, Ф).</p> <p>Трудовые поручения на участке: воспитывать желание помочь (СК, П)</p> <p>Сюжетно-ролевая игра на тему дня (СК, П, Р).</p> <p>Строительные игры (СК, П, Р).</p> <p>Работа с детьми в индивидуальной форме (П, Р, СК, ХЭ).</p>

12.00-12.35	35 мин. О- 30 мин. Ф- 5 мин.	Подготовка к обеду, обед Гигиенические процедуры перед приемом пищи, воспитание культурно-гигиенических навыков (пример взрослого, использование художественного слова) (Р, П, СК)				
12.35-12.45	10 минут. О-5 минут Ф-5 мин.	Подготовка ко сну Гигиенические процедуры перед дневным сном (Ф, СК, Р), релаксирующая гимнастика перед сном (Ф)				
12.45-15.15	150 минут	Дневной сон				
15.15-15.25	10 мин. О-5 минут Ф-5 минут	Постепенный подъем. Закаливающие мероприятия: гимнастика после сна, закаливающие процедуры и прочее (П, Р, СК). Формирование культурно-гигиенических навыков (умывание, одевание детей и т.д.) (П, Р).				
15.25-16.05	40 мин. О- 30 минут Ф-10 минут	Совместная и самостоятельная игровая деятельность. Деятельность в центрах активности.				
		Строительные игры (П, Р, СК). Наблюдение за проведением опытов (П)	Работа с детьми в индивидуальной форме (все области) Подвижные игры (Ф). Работа в книжном уголке (П, Р, СК).	Строительные игры (П, Р, СК). Наблюдение за проведением опытов (П)	Индивидуальная работа по развитию речи (П, Р, СК). Рассматривание растений в уголке природы (П, Р) Сюжетно – ролевая игра (П, Р, СК).	Развлечение по теме недели (все области). Игры экологической направленности (П, Р)
16.05-16.30	25 мин. О- 20 минут Ф-5 минут	Подготовка к уплотненному полднику, полдник Формирование культурно-гигиенических навыков (использование художественного слова, пример взрослого, дидактические игры, соблюдение правильной осанки во время приема пищи, полоскание ротовой полости после приема пищи) (Р, П, СК).				
16.30-18.00	90 мин О-70 минут Ф- 20 минут	Прогулка (в благоприятную погоду): наблюдение, игры, подвижные игры, малоподвижные игры, самостоятельная игровая деятельность детей (П, Р, Ф, СК).				
		Наблюдение за явлениями природы: расширение представления детей о различных природных объектах, явлениях (П, К). Подвижные игры на развитие двигательной активности (СК, Ф). Малоподвижные игры: развитие внимания, мышления (Ф, Р, П). Игры экологического содержания (П, Р) Сюжетно-ролевая игра: развивать	Работа с детьми в индивидуальной форме (П, Р, СК, ХЭ) Подвижные игры (Ф). Работа в книжном уголке (П, Р, СК).	Строительные игры (П, Р, СК). деятельность в центрах активности (П)	Наблюдение за явлениями природы: расширение представления детей о различных природных объектах, явлениях (П, К). Подвижные игры на развитие двигательной активности (СК, Ф). Малоподвижные игры: развитие внимания, мышления (Ф, Р, П). Игры экологического содержания (П, Р) Сюжетно-ролевая игра: развивать	Развлечение по теме недели (все области). Игры экологической направленности (П, Р) Работа в центре Фрёбеля (П)

		замысел и сюжет игры (П, Р, СК). Труд в природе: воспитывать желание помочь (СК, П). Работа с детьми в индивидуальной форме (П, Р, СК, ХЭ).			замысел и сюжет игры (П, Р, СК). Труд в природе: воспитывать желание помочь (СК, П). Работа с детьми в индивидуальной форме (П, Р, СК, ХЭ). Рассматривание иллюстраций в книжном уголке (П, Р, СК)	
Время, затраченное на реализацию образовательной программы 10,5 часов В день Обязательная часть - 5 часов 50 минут (350 минут) – 73 % Часть, формируемая участниками образовательных отношений - 2 часа 10 минут (130 минут) - 27 %						

**Модели организации образовательного процесса в группе среднего дошкольного возраста
(дети от 4 до 5 лет)**

Время	Время, затраченное на реализацию обр. Программы	Содержание деятельности (дидактические единицы, реализуемые в ходе образовательного процесса, область)				
		Понедельник	Вторник	Среда	Четверг	Пятница
7.30-8.00	30 мин О - 20 мин Ф – 10 мин	Утренний фильтр. Ознакомление родителей с содержанием образовательной деятельности. Самостоятельная деятельность детей (СК, ФР); Ежедневная работа в календаре природы (ПР, РР)				
		Беседа по теме недели (П, Р, СК).	Беседа по теме ЗОЖ (Ф, Р, П, СК).	Беседа о безопасности (антитеррористическое направление, пожарная безопасность) (П, СК).	Беседа нравственно-патриотической направленности.	Беседа по ПДД (ПР, РР).
		Настольно-печатные игры нравственно-патриотического содержания (П, К).	Игры, направленные на ЗОЖ (ПР, СКР).	Словесные игры (РР, ПР).	Игры экологического содержания (СКР, ПР)	Игры по БДД (ПР, СКР).
		Трудовые поручения (СК).	Трудовые поручения (СК).	Трудовые поручения (СК).	Трудовые поручения (СК).	Трудовые поручения (СК).
		Игры на развитие мелкой моторики рук (П, Р).	Рассматривание книг, альбомов, детских энциклопедий (СК, ПР)	игры для развития операций мышления (ПР, РР)	Работа в уголке книги (СК, Р, П).	игры для развития навыков счета (математические игры) (ПР, РР)
8.00-8.20	20 мин	Самостоятельная деятельность детей (СК, Ф); взаимодействие с семьей (СК, Р); подвижные игры (Ф).				

	О - 10 мин Ф – 10 мин	Утренняя гимнастика (Ф).				
8.20-8.40	20 мин О - 10 мин Ф – 10 мин	Подготовка к завтраку (СК, РР, ПР). Завтрак (ПР, РР, СК). Организация дежурства, гигиенические процедуры, дидактические игры для активизации словарного запаса. Формирование культуры поведения за столом, приема пищи.				
8.40-9.00	20 мин О - 10 мин Ф – 10 мин	Совместная игровая деятельность				
		Дидактические игры (П, Р, СК) Психогимнастика (СК)	Словесные игры (П, Р, СК) Ритм.гимнастика (СК)	Игра – импровизация (П, СК) Психогимнастика (СК)	Малоподвижные игры (П, Р, СК, Ф) Ритм.гимнастика (СК)	Дидактические игры (П, Р, СК) Психогимнастика (СК)
		Игры. Подготовка к НОД (П, СК, Р).				
9.00-10.00	60 мин О – 60 мин	НОД . Физкультурные минутки во время НОД				
10.10-10.20	10 мин О – 10 мин	Второй завтрак (СК, П, Р).				
10.20-12.00	100 мин О – 60 мин Ф – 40 мин	Подготовка к прогулке: закрепление приемов одевания (П, Р); воспитание самостоятельности, взаимопомощи (СК, П, Р); ежедневные беседы по охране безопасной жизнедеятельности детей на прогулке (П, Р, СК,). Прогулка (П, Р, СК).				
		Наблюдение за явлениями природы (П, Р).	Наблюдение за явлениями природы (П, Р).	Наблюдение за социальными явлениями: взаимодействия людей (СК, П, Р).	Наблюдение за средствами передвижения (П, Р).	Наблюдение за явлениями природы (П, Р).
		Народные подвижные игры (ПР, РР)	Народные подвижные игры (ПР, РР)	Народные подвижные игры (ПР, РР)	Народные подвижные игры (ПР, РР)	Народные подвижные игры (ПР, РР)
		Трудовые поручения на участке (СК, П).	Трудовые поручения на участке (СК, П).	Трудовые поручения на участке (СК, П).	Трудовые поручения на участке (СК, П).	Трудовые поручения на участке (СК, П).
		Игры экологического содержания (П, Р)	Игры экологического содержания (П, Р)	Игры экологического содержания (П, Р)	Игры экологического содержания (П, Р)	Игры экологического содержания (П, Р)
		Индивидуальная работа с детьми	Индивидуальная работа с детьми	Индивидуальная работа с детьми	Индивидуальная работа с детьми	Индивидуальная работа с детьми
		Деятельность детей в активированные дни и дни сокращенных прогулок.				
		Дидактические игры (П, Р). Беседа по теме недели (П, Р).	Занятия по инициативе детей (лепка, рисование, аппликация) (П, Р, СК). Подвижные игры(Р,СК)	Отгадывание загадок (П, Р). Сюжетно-ролевые игры (П, Р, СК).	Чтение художественной литературы по теме недели (П, Р). Подвижные игры (Р, СК).	Чтение худ. литературы (П, Р). Музыкально-дидактические игры (П, Р, ХЭ).
12.00-12.10	10 мин О - 10 мин	Возвращение с прогулки: закрепление навыков самообслуживания во время раздевания (П, СК); оказание помощи друг другу (СК, П); культура общения (С, К, П); контроль за выполнением гигиенических процедур (СК, Р).				
12.10-12.40	30 мин О – 20 мин Ф – 10 мин	Подготовка к обеду. Обед. (П, Р, СК).				

12.40-12.45	5 мин О- 5 мин	Подготовка ко сну. Гигиенические процедуры (СК, П, Р).				
12.45-15.15	150 мин	Сон				
15.15 - 15.25.	10 мин О – 10 мин	Гимнастика пробуждения (ФР, СК) Проведение комплекса централизованного закаливания для повышения сопротивляемости организма к инфекционным заболеваниям, улучшения положительного эмоционального состояния ребёнка. Самообслуживание, гигиенические процедуры				
15.25-16.05	40 мин. О- 30 минут Ф-10 минут	Совместная и самостоятельная игровая деятельность. Деятельность в центрах активности.				
		Чтение художественной литературы по нравственно-патриотическому воспитанию	Строительные игры (П, Р, СК).	Игры нравственного-патриотического содержания (П, Р,СК) Чтение художеств литературы по теме недели (П, Р)	Беседа на тему «Народный фольклор». Разучивание потешек	Отгадывание загадок (П, Р, СК) Чтение художественной литературы по нравственно-патриот. воспитанию
		Индивидуальная работа с детьми	Индивидуальная работа с детьми	Индивидуальная работа с детьми	Индивидуальная работа с детьми	Индивидуальная работа с детьми
16.05-16.30	25 мин О - 25мин	Подготовка к уплотненному полднику. Уплотненный полдник (Р, СК). Организация дежурства, гигиенические процедуры, активизация словарного запаса. Формирование культуры поведения за столом, приема пищи, навыков самообслуживания. Гигиенические процедуры - полоскание ротовой полости (Р, П, СК).				
16.30-18.00	90 мин О-70 минут Ф- 20 минут	Подготовка к прогулке. Прогулка (в хорошую погоду): наблюдение, игры экологического содержания, народные подвижные игры, народные малоподвижные игры, самостоятельная игровая деятельность детей (П, Р, Ф, СК). Уход детей домой.				
<p>В день Обязательная часть - 5 часов 50 минут (350 минут) – 73 % Часть, формируемая участниками образовательных отношений - 2 часа 10 минут (130 минут) - 27 %</p>						

**Модель организации образовательного процесса в группе старшего дошкольного возраста
(дети от 5 до 6 лет)**

Время	Время, затраченное на реализацию образоват. Программы	Содержание деятельности (дидактические единицы, реализуемые в ходе образовательного процесса, область)				
		Понедельник	Вторник	Среда	Четверг	Пятница
7.30-8.00	30мин О - 20 мин Ф – 10 мин	Утренний фильтр. Ознакомление родителей с содержанием образовательной деятельности. Самостоятельная деятельность детей (СК, ФР); Ежедневная работа в календаре природы (ПР, РР)				
		Беседа по теме недели (П, Р, СК).	Беседа по теме ЗОЖ (Ф, Р, П, СК).	Беседа о безопасности (антитеррористическое направление, пожарная безопасность) (ПР, СК)	Беседа нравственно-патриотической направленности (ПР, СК)	Беседа по ПДД (ПР, РР).
		Настольно-печатные игры (П, К).	Игры, направленные на ЗОЖ (П, К).	Словесные игры (Р, П).	Игры экологического содержания (СК, П)	Игры по БДД (П, К).

		Трудовые поручения (СК).	Трудовые поручения (СК).	Трудовые поручения (СК).	Трудовые поручения (СК).	Трудовые поручения (СК).
		Игры на развитие мелкой моторики рук (П, Р).	Работа в уголке книги (СК, Р, П).	Игры для развития операций мышления (ПР, РР)	Работа в уголке книги (СК, Р, П).	Игры на развитие мелкой моторики рук (П, Р).
8.00-8.30	30 мин О - 20 мин Ф – 10 мин	Самостоятельная деятельность детей (СК, Ф); взаимодействие с семьей (СК, Р); подвижные игры (Ф). Утренняя гимнастика (Ф). Экологические беседы (П, Р)				
8.30-8.45	15 мин О – 15 мин	Подготовка к завтраку (СК, Р, П). Завтрак (П, Р, СК).				
8.45-9.00	15 мин О – 15мин	Совместная и самостоятельная игровая деятельность. Деятельность в центрах активности.				
		Подвижные игры (Ф) Психогимнастика (СК)	Словесные игры (П, Р, СК) Ритмическая гимнастика (СК)	Игра – импровизация (П, СК) Психогимнастика (СК)	Малоподвижные игры (П, Р, СК, Ф) Ритмическая гимнастика (СК)	Дидактические игры (П, Р, СК) Психогимнастика (СК)
		Игры. Подготовка к НОД (П, СК, Р).				
9.00-10.15 10.25-10.50	100 мин О – 100 мин	НОД (П, Р, СК). Физкультурные минутки ввремя НОД (Ф, Р)				
10.15-10.25	10 мин О – 10 мин	Второй завтрак				
10.50-12.10	80 мин О - 40 мин Ф – 40 мин	Подготовка к прогулке: закрепление приемов одевания (П, Р); воспитание самостоятельности, взаимопомощи (СК, П, Р); ежедневные беседы по охране безопасной жизнедеятельности детей на прогулке (П, Р, СК,). Прогулка (П, Р, СК).				
		Наблюдение за явлениями природы (П, Р).	Наблюдение за трудом взрослых. Расширение знаний о профессиях, их значении (П, Р).	Наблюдение за социальными явлениями: взаимодействия людей (СК, П, Р).	Наблюдение за средствами передвижения (П, Р).	Наблюдение за явлениями природы (П, Р).
		Народные подвижные игры (ПР, РР)	Народные подвижные игры (ПР, РР)	Народные подвижные игры (ПР, РР)	Народные подвижные игры (ПР, РР)	Народные подвижные игры (ПР, РР)
		Трудовые поручения на участке (СК, П).	Трудовые поручения на участке (СК, П).	Трудовые поручения на участке (СК, П).	Трудовые поручения на участке (СК, П).	Трудовые поручения на участке (СК, П).
		Игры экологического содержания (П, Р)	Игры экологического содержания (П, Р)	Игры экологического содержания (П, Р)	Игры экологического содержания (П, Р)	Игры экологического содержания (ПР, РР)
		Индивидуальная работа с детьми	Индивидуальная работа с детьми	Индивидуальная работа с детьми	Индивидуальная работа с детьми	Индивидуальная работа с детьми
Вариативны е прогулки согласно расписания		Деятельность детей в активированные дни и дни сокращенных прогулок.				
		Занятия по инициативе детей (лепка, рисование, аппликация)	Отгадывание загадок (П, Р). Сюжетно-ролевые игры (П, Р, СК).	Чтение худ литературы по теме дня (П, Р). Подвижные игры (Р, СК)	Чтение худ.. литературы (П, Р). Музыкально-дидактические игры	Игры проблемно-поискового характера

		(П, Р, СК). Подвижн. игры (Р,СК)			(П, Р, ХЭ).	
12.10-12.50	40 мин О- 20 минут Ф-20 минут	Возвращение с прогулки: закрепление навыков самообслуживания во время раздевания (П, СК); оказание помощи друг другу (СК, П); культура общения (С, К, П); контроль за выполнением гигиенических процедур (СК, Р). Подготовка к обеду. Обед. (П, Р, СК).				
12.50-15.20	150 мин	Подготовка ко сну. Гигиенические процедуры (СК, П, Р). Сон				
15.20-15.30	10 мин О – 10 мин	Гимнастика пробуждения (ФР, СК) Проведение комплекса централизованного закаливания для повышения сопротивляемости организма к инфекционным заболеваниям, улучшения положительного эмоционального состояния ребёнка. Самообслуживание, гигиенические процедуры				
15.30 -16.10	40 мин. О- 20 минут Ф-20 минут	Совместная и самостоятельная игровая деятельность. Деятельность в центрах активности.				
		Развлечение по теме недели	Худ-эстетич. развитие – лепка/аппликация)	Сюжетно-ролевая игра	Чтение художественной литературы	(Худ-эстетич. развитие – рисование)
		Индивидуальная работа с детьми	Индивидуальная работа с детьми	Индивидуальная работа с детьми	Индивидуальная работа с детьми	Индивидуальная работа с детьми
16.10-16.35	25 мин О- 15 минут Ф-10 минут	Подготовка к полднику. Уплотненный полдник (Р, СК). Организация дежурства, гигиенические процедуры, активизация словарного запаса. .Формирование культуры поведения за столом, приема пищи, навыков самообслуживания. Гигиенические процедуры - полоскание ротовой полости (Р, П, СК).				
16.35-18.00	85 мин О-55 минут Ф- 30 минут	Подготовка к прогулке. Прогулка (в хорошую погоду): наблюдение, игры экологического содержания, подвижные игры, малоподвижные игры, самостоятельная игровая деятельность детей (П, Р, Ф, СК). Уход детей домой.				
<p>В день Обязательная часть - 5 часов 25 минут (325 минут) – 68 % Часть, формируемая участниками образовательных отношений - 2 часа 35 минут (155 минут) - 32 %</p>						

Модель организации образовательного процесса в группе старшего дошкольного возраста (дети от 6 до 7 лет)

Время	Время, затраченное на реализацию образовательной Программы	Содержание деятельности (дидактические единицы, реализуемые в ходе образовательного процесса, область)				
		Понедельник	Вторник	Среда	Четверг	Пятница
7.30-8.00	30 мин О - 15 мин Ф – 15 мин	Утренний фильтр. Ознакомление родителей с содержанием образовательной деятельности. Самостоятельная деятельность детей (СК, ФР); Ежедневная работа в календаре природы (ПР, РР)				
		Беседа по теме недели (П, Р, СК).	Беседа по теме ЗОЖ (Ф, Р, П, СК).	Беседа о безопасности (антитеррористическое направление, пожарная безопасность) (ПР,СК)	Беседа нравственно-патриотической направленности (ПР, СК)	Беседа по ПДД (ПР, РР).

		Настольно-печатные игры нравственного-патриотического содержания (П, К).	Игры, направленные на ЗОЖ (П, К).	Словесные игры (Р, П).	Игры экологического содержания (СК, П)	Игры по БДД (П, К).
		Трудовые поручения (СК).	Трудовые поручения (СК).	Трудовые поручения (СК).	Трудовые поручения (СК).	Трудовые поручения (СК).
		Игры на развитие мелкой моторики рук (П, Р).	Работа в уголке книги (СК, Р, П).	Игры для развития операций мышления (ПР, РР)	Работа в уголке книги (СК, Р, П).	Игры на развитие мелкой моторики рук (П, Р).
8.00-8.30	30 мин О - 15 мин Ф – 15 мин	Встреча детей на улице (в хорошую погоду): самостоятельная деятельность детей (СК, Ф); взаимодействие с семьей (СК, Р); подвижные игры (Ф). Утренняя гимнастика (Ф). Экологические беседы (П, Р)				
8.30-8.45	15 мин О – 15 мин	Подготовка к завтраку (СК, Р, П). Завтрак (П, Р, СК).				
8.45-9.00	15 мин О – 15 мин	Совместная и самостоятельная игровая деятельность. Деятельность в центрах активности.				
		Подвижные игры (Ф) Психогимнастика (СК)	Словесные игры (П, Р, СК) Ритмическая гимнастика (СК)	Игра – импровизация (П, СК) Психогимнастика (СК)	Малоподвижные игры (П, Р, СК, Ф) Ритмическая гимнастика (СК)	Дидактические игры (П, Р, СК) Психогимнастика (СК)
		Подготовка к НОД (П, СК, Р).				
9.00-10.15 10.25-10.50	100 мин О – 100мин	НОД (П, Р, СК). Физкультурные минутки вовремя НОД (Ф, Р)				
10.15-10.25	10 мин О – 10мин	Второй завтрак				
10.50-12.15	85 мин О - 45 мин Ф – 35 мин	Подготовка к прогулке: закрепление приемов одевания (П, Р); воспитание самостоятельности, взаимопомощи (СК, П, Р); ежедневные беседы по охране безопасной жизнедеятельности детей на прогулке (П, Р, СК,). Прогулка (П, Р, СК).				
		Наблюдение за явлениями природы (П, Р).	Наблюдение за трудом взрослых. Расширение знаний о профессиях, их значении (П, Р).	Наблюдение за социальными явлениями: взаимодействия людей (СК, П, Р).	Наблюдение за средствами передвижения (П, Р).	Наблюдение за явлениями природы (П, Р).
		Народные подвижные игры (ПР, РР)	Народные подвижные игры (ПР, РР)	Народные подвижные игры (ПР, РР)	Народные подвижные игры (ПР, РР)	Народные подвижные игры (ПР, РР)
		Трудовые поручения на участке (СК, П).	Трудовые поручения на участке (СК, П).	Трудовые поручения на участке (СК, П).	Трудовые поручения на участке (СК, П).	Трудовые поручения на участке (СК, П).
		Игры экологического содержания (П, Р)	Игры экологического содержания (П, Р)	Игры экологического содержания (П, Р)	Игры экологического содержания (П, Р)	Игры экологического содержания (ПР, РР)
		Индивидуальная работа с детьми	Индивидуальная работа с детьми	Индивидуальная работа с детьми	Индивидуальная работа с детьми	Индивидуальная работа с детьми

Вариативные прогулки согласно расписания		Деятельность детей в активированные дни и дни сокращенных прогулок.				
		Занятия по инициативе детей (лепка, рисование, аппликация) (П, Р, СК) Подвижные игры (Р, СК)	Отгадывание загадок (П, Р). Сюжетно-ролевые игры (П, Р, СК).	Чтение художественной литературы по теме дня (П, Р). Подвижные игры (Р, СК).	Чтение худ.. литературы (П, Р). Музыкально-дидактические игры (П, Р, ХЭ).	Игры проблемно-поискового характера
12.15-12.25	10 мин О- 5 минут Ф-5 минут	Возвращение с прогулки: закрепление навыков самообслуживания во время раздевания (П, СК); оказание помощи друг другу (СК, П); культура общения (С, К, П); контроль за выполнением гигиенических процедур (СК, Р).				
12.25-12.50	25 мин О – 15 мин Ф – 10 мин	Подготовка к обеду. Обед. (П, Р, СК).				
12.50-15.20	150 мин	Подготовка ко сну. Гигиенические процедуры (СК, П, Р). Сон				
15.20-15.30	10 мин О – 10 мин	Гимнастика пробуждения (ФР, СК) Проведение комплекса централизованного закаливания для повышения сопротивляемости организма к инфекционным заболеваниям, улучшения положительного эмоционального состояния ребёнка. Самообслуживание, гигиенические процедуры				
15.30-16.10	45 мин О – 20 мин Ф – 25 мин	Совместная и самостоятельная игровая деятельность. Деятельность в центрах активности.				
		Развлечение по теме недели	Худ-эстетич. развитие – лепка/аппликация)	Сюжетно-ролевая игра	Чтение художественной литературы по ЭКС	НОД (рисование)
		Индивидуальная работа с детьми	Индивидуальная работа с детьми	Индивидуальная работа с детьми	Индивидуальная работа с детьми	Индивидуальная работа с детьми
16.10-16.30	20 мин О – 10 мин Ф – 10 мин	Подготовка к уплотненному полднику. Уплотненный полдник (Р, СК). Организация дежурства, гигиенические процедуры, активизация словарного запаса. Формирование культуры поведения за столом, приема пищи, навыков самообслуживания. Гигиенические процедуры - полоскание ротовой полости (Р, П, СК).				
16.30-18.00	90 мин О – 30 мин Ф – 60 мин	Подготовка к прогулке: закрепление приемов одевания (П, Р); воспитание самостоятельности, взаимопомощи (СК, П, Р); Прогулка (в хорошую погоду): наблюдение, игры экологического содержания, подвижные игры, малоподвижные игры, самостоятельная игровая деятельность детей (П, Р, Ф, СК). ежедневные беседы по охране безопасной жизнедеятельности детей на прогулке (П, Р, СК). Уход детей домой.				
Время, затраченное на реализацию образовательной программы – 10,5 ч (630 минут)						
Обязательная часть – 4 ч 50 мин - 60% Часть, формируемая участниками образовательных отношений - 3ч 10 мин - 40%						

3.4. Режим занятий, время работы детей с ЭСО

3.4.1. Основные образовательные программы дошкольного образования реализуются в ДОО в соответствии с расписанием образовательной деятельности, с учетом режима работы детского сада и групп, а также режима дня, соответствующего анатомическим и физиологическим особенностям каждой возрастной группы.

3.4.2. Режим занятий устанавливает продолжительность образовательной нагрузки в течение одного занятия и одного дня, особенности организации занятий с применением электронных средств обучения и занятий по физическому воспитанию.

Образовательная программа дошкольного образования реализуется в группах, функционирующих в режиме не менее 3 часов в день.

3.4.3. Продолжительность одного образовательного занятия составляет не более:

- 15 мин. – для детей от трех до четырех лет;
- 20 мин. – для детей от четырех до пяти лет;
- 25 мин. – для детей от пяти до шести лет;
- 30 мин. – для детей от шести до семи лет.

Продолжительность суммарной образовательной нагрузки в течение дня составляет не более:

- 30 мин. – для детей от трех до четырех лет;
- 40 мин. – для детей от четырех до пяти лет;
- 50 мин. или 75 мин. при организации образовательного занятия после дневного сна – для детей от пяти до шести лет;
- 90 мин. – для детей от шести до семи лет.

3.4.4. Занятия для всех возрастных групп начинаются не ранее 8.00 и заканчиваются не позже 17.00.

3.4.5. Во время занятий воспитатели проводят соответствующие физические упражнения.

3.4.6. Перерывы между занятиями составляют не менее 10 мин.

Режим занятий с применением электронных средств обучения

3.4.7. Занятия с использованием электронных средств обучения проводятся в возрастных группах от пяти лет и старше.

3.4.8. Непрерывная и суммарная продолжительность использования различных типов ЭСО на занятиях составляет:

Электронное средство обучения	Возраст воспитанника	Продолжительность, мин., не более	
		На одном занятии	В день
Интерактивная доска	5-7	7	20
Интерактивная панель	5-7	5	10
Персональный компьютер, ноутбук	6-7	15	20
Планшет	6-7	10	10

3.4.9. Для воспитанников 5-7 лет продолжительность непрерывного использования :

- экрана с демонстрацией обучающих фильмов, программ или иной информации, предусматривающих ее фиксацию в тетрадах воспитанниками, составляет 5–7 минут;
- наушников составляет не более часа. Уровень громкости устанавливается до 60 процентов от максимальной.

3.4.10. Во время занятий с использованием электронных средств обучения воспитатели проводят гимнастику для глаз.

3.5. Режим дня воспитанников

3.5.1.

Режим дня младшей группы (3-4 года)

Длительность пребывания детей в группе: 10,5 часов

Сезон года: холодный

Режимные мероприятия		Время
наименование	содержание	
Утренний прием	Осмотр детей, термометрия; Игры детей	07.30-08.20
Утренняя зарядка	Упражнения со спортивным инвентарем и без него	08.20-08.30
Завтрак	Подготовка к приему пищи: гигиенические процедуры, посадка детей за столами; Прием пищи; Гигиенические процедуры после приема пищи	08.30-09.00
Образовательная нагрузка	Занятие	09.00-09.15
Перерыв	Физкультурные минутки	09.15-09.30
Образовательная нагрузка	Занятие	09.30-09.45
Самостоятельная деятельность	Отдых, игры	09.45-10.30
Второй завтрак	Подготовка к приему пищи: гигиенические процедуры, посадка детей за столами; Прием пищи; Гигиенические процедуры после приема пищи	10.30-10.50
Прогулка, двигательная активность	Подготовка к прогулке: переодевание; Прогулка: подвижные игры Возвращение с прогулки: переодевание	10.50-12.00
Обед	Подготовка к приему пищи: гигиенические процедуры, посадка детей за столами; Прием пищи. Гигиенические процедуры после приема пищи	12.00-12.25
Дневной сон	Подготовка ко сну: поход в туалет, переодевание, укладывание в кровати; Дневной сон; Пробуждение: постепенный подъем, переодевание	12.25-15.30
Совместная и самостоятельная игровая деятельность.	Игры Деятельность в центрах активности. Чтение художественной литературы	15.30-16.05
Уплотненный полдник	Подготовка к приему пищи: гигиенические процедуры, посадка детей за столами; Прием пищи; Гигиенические процедуры после приема пищи	16.05-16.30
Прогулка, уход домой	Подготовка к прогулке: переодевание; Прогулка. Уход домой	16.30-18.00

3.5.2.

Режим дня средней группы (4-5 лет)
 Длительность пребывания детей в группе -10,5ч
 Сезон года: холодный

№		
1	Прием и осмотр детей, термометрия. Свободная игра, самостоятельная деятельность. Индивидуальная работа. Утренняя гимнастика.	7:30 – 8:30
2	Подготовка к завтраку. Завтрак.	8:30 – 9:00
3	Организованная образовательная деятельность	9:00 - 9:20
4	Перерыв: физкультурные минутки	9:20 - 9:40
5	Организованная образовательная деятельность	9:40 - 10:00
6	Самостоятельная деятельность.	10:00-10:10
7	Второй завтрак	10:10-10:20
8	Игры. Подготовка к прогулке. Прогулка (игры, наблюдение, труд). Двигательная активность	10:20 – 12:00
9	Возвращение с прогулки. Самостоятельная деятельность Подготовка к обеду. Обед.	12:00– 12:40
10	Подготовка ко сну. Дневной сон.	12:40 – 15:10
11	Постепенный подъем, гигиенические процедуры.	15:10 – 15:20
12	Игры, самостоятельная и организованная деятельность. Индивидуальная работа. Чтение художественной литературы	15:20 – 16:10
13	Подготовка к приему пищи. Уплотненный полдник	16:10 – 16:30
14	Подготовка к прогулке. Прогулка. Игры детей. Самостоятельная деятельность. Работа с родителями. Уход детей домой.	16:30-18:00

3.5.3.

Режим дня старшей группы (5-6 лет)
 Длительность пребывания детей в группе: 10,5 часов
 Сезон года: холодный

№	Режимные мероприятия	Время
1	Прием и осмотр детей, термометрия. Игры. Дежурство. Индивидуальная работа. Утренняя гимнастика.	7:30 – 8:25
2	Подготовка к завтраку. Завтрак.	8:25 – 8:50
3	Игры, самостоятельная деятельность детей	8:50 – 9:00
4	Организованная образовательная деятельность	9:00 - 9:25
	Перерыв: физкультурные минутки	9:25 - 9:40
	Организованная образовательная деятельность	9:40 - 10:05
5	Самостоятельная деятельность.	10:05-10:15
6	Второй завтрак	10:15-10:25
7	Игры. Подготовка к прогулке. Прогулка (игры, наблюдение, труд). Двигательная активность	10:25 – 12:15
8	Возвращение с прогулки. Подготовка к обеду. Обед.	12:15 – 12:45
9	Подготовка ко сну. Дневной сон.	12:45 – 15:15
10	Постепенный подъем, гигиенические процедуры.	15:15 – 15:25
11	Игры, самостоятельная и организованная деятельность,	15:25 – 16:10

	индивидуальная работа. Чтение художественной литературы.	
12	Подготовка к приему пищи. Уплотненный полдник.	16:10 – 16:30
13	Подготовка к прогулке. Прогулка. Игры детей. Самостоятельная деятельность. Работа с родителями. Уход детей домой.	16:30 - 18:00

3.5.4. Режим дня подготовительной к школе группы (6-7 лет)

Длительность пребывания детей в группе: 10,5 часов

Сезон года: холодный

№	Режимные мероприятия	Время
1	Прием и осмотр детей, термометрия. Игры, самостоятельная деятельность детей. Дежурство. Индивидуальная работа. Утренняя гимнастика.	7:30 – 8:30
2	Подготовка к завтраку. Завтрак.	8:30 – 8:50
3	Подготовка к организованной образовательной деятельности	8:50 – 9:00
4	Организованная образовательная деятельность	9:00 - 10:50
5	Перерыв: физкультурные минутки	9:30 - 9:40
6	Организованная образовательная деятельность	9:40 - 10:10
7	Второй завтрак	10:10 - 10:20
8	Организованная образовательная деятельность	10:20 - 10:50
9	Подготовка к прогулке. Прогулка (игры, наблюдение, труд). Двигательная активность	10:50 – 12:20
10	Возвращение с прогулки, самостоятельная деятельность Подготовка к обеду. Обед.	12:20 – 12:50
11	Подготовка ко сну. Дневной сон.	12:50 – 15:20
12	Постепенный подъем, гигиенические процедуры.	15:20 – 15:30
13	Игры, индивидуальная работа. Самостоятельная деятельность. Чтение художественной литературы	15:30 – 16:10
14	Подготовка к приему пищи. Уплотненный полдник.	16:10 – 16:30
15	Подготовка к прогулке. Прогулка. Игры детей. Самостоятельная деятельность. Работа с родителями. Уход детей домой.	16:30 - 18:00

3.5.5.

Режим дня логопедической группы

Длительность пребывания детей в группе: 10,5 часов

Сезон года: холодный

№	Режимные мероприятия	Время
1	Прием и осмотр детей, термометрия. Игры, самостоятельная деятельность детей. Дежурство. Индивидуальная работа. Утренняя гимнастика. Артикуляционная гимнастика.	7:30 – 8:30
2	Подготовка к завтраку. Завтрак.	8:30 – 8:50
3	Организованная образовательная деятельность	8:55- 9:25
4	Перерыв: физкультурные минутки	9:25 - 9:35
5	Организованная образовательная деятельность	9:35 - 10:05
6	Второй завтрак	10:05 - 10:15
7	Организованная образовательная деятельность	10:15 - 10:45
8	Подготовка к прогулке. Прогулка (игры, наблюдение, труд). Двигательная активность	10:45 – 12:20

9	Возвращение с прогулки, самостоятельная деятельность Подготовка к обеду. Обед.	12:20 – 12:50
10	Подготовка ко сну. Дневной сон.	12:50 – 15:20
11	Постепенный подъем, гигиенические процедуры.	15:20 – 15:30
12	Игры, индивидуальная работа. Артикуляционная гимнастика. Самостоятельная деятельность. Чтение художественной литературы.	15:20 – 16:10
13	Подготовка к приему пищи. Уплотненный полдник.	16:10 – 16:30
14	Подготовка к прогулке. Прогулка. Игры детей. Самостоятельная деятельность. Работа с родителями. Уход детей домой.	16:30 - 18:00

Примерный режим дня в теплое время года

Мероприятия	Вторая младшая группа	Средняя группа	Старшая группа	Подготовительная к школе группа
Прием детей на улице, свободные игры	7.30-8.00	7.30-8.05	7.30-8.10	7.30-8.15
Утренняя гимнастика	8.00-8.10	8.05-8.15	8.10-8.20	8.15-8.25
Гигиенические процедуры	8.10-8.20	8.15-8.25	8.20-8.30	8.25-8.35
Подготовка к завтраку, завтрак, дежурство	8.20-8.50	8.25-8.50	8.30-8.50	8.35-8.55
Утренний круг, игры	8.50–9.20	8.50–9.20	8.50–9.20	8.55–9.25
Подготовка к прогулке, прогулка, организованная образовательная деятельность	9.20-11.20	9.20-11.25	9.20-11.45	9.25-11.50
Возвращение с прогулки, гигиенические процедуры	11.20-11.40	11.25–11.45	11.45-12.05	11.50-12.10
Подготовка к обеду, обед, дежурство	11.40-12.10	11.45-12.15	12.05-12.25	12.10-12.30
Гигиенические процедуры	12.10-12.20	12.15-12.25	12.25-12.35	12.30-12.50
Подготовка ко сну, дневной сон	12.20-15.00	12.25-15.00	12.35-15.10	12.50-15.20
Постепенный подъем, профилактические физкультурно-оздоровительные процедуры.	15.00-15.20	15.00-15.20	15.00-15.20	15.00-15.20
Подготовка к полднику, полдник	15.20-15.30	15.20-15.30	15.20-15.30	15.20-15.30
Вечерний круг, игры	15.30-16.00	15.30-16.05	15.30-16.10	15.30-16.15
Подготовка к ужину, ужин	16.00-16.20	16.05-16.25	16.10-16.30	16.15-16.35
Подготовка к прогулке, прогулка, игры. Уход детей домой	16.20-18.00	16.25-18.00	16.30-18.00	16.35-18.00

3.6. Комплексно-тематическое планирование в общеобразовательных группах МБДОУ «Детский сад № 68»

Месяц	Группы	Общая тема	1 неделя	2 неделя	3 неделя	4 неделя	5 неделя	Итоговое мероприятие
сентябрь	2 младшая	До свидания, лето, здравствуй, детский сад!	Знакомство с детским садом		Части тела и лица	Игрушки. Игры		Праздник «День знаний», выставка детского творчества
	Средняя		День знаний	Детский сад. Игрушки	Части тела и лица	Грибы		
	Старшая		День знаний	Детский сад. Игрушки	Части тела и лица	Грибы		
	Подготовит. к школе		День знаний	Детский сад. Игрушки	Части тела и лица. Человек	Грибы		
октябрь	2 младшая	Осень	Фрукты	Овощи	Деревья	Перелетные птицы	Хлеб	Осенний праздник «Здравствуй, осень золотая!», выставка детского творчества
	Средняя		Фрукты	Овощи	Деревья	Перелетные птицы	Хлеб	
	Старшая		Фрукты	Овощи	Деревья	Перелетные птицы	Хлеб	
	Подготовит.		Фрукты	Овощи	Деревья	Перелетные птицы	Хлеб	
ноябрь	2 младшая	Я и всё, что меня окружает	Мой дом	Домашние птицы	Домашние животные	Дикие животные готовятся к зиме		Семейный праздник «День матери», выставка детского творчества
	Средняя		Мой дом	Домашние птицы	Домашние животные	Дикие животные готовятся к зиме		
	Старшая		Россия – родина моя	Домашние птицы	Домашние животные	Дикие животные готовятся к зиме		
	Подготовит. к школе		Россия – родина моя	Домашние птицы	Домашние животные	Дикие животные готовятся к зиме		
декабрь	2 младшая	Зима	Одежда, обувь, головные уборы	Зимующие птицы	Новый год. Зимние забавы	Новый год. Зимние забавы	Зимние виды спорта	Новогодний праздник, выставка детского творчества
	Средняя		Одежда, обувь, головные уборы	Зимующие птицы	Новый год. Зимние забавы	Новый год. Зимние забавы	Зимние виды спорта	
	Старшая		Одежда, обувь, головные уборы	Зимующие птицы	Новый год. Зимние забавы	Новый год. Зимние забавы	Зимние виды спорта	
	Подготовит. к школе		Одежда, обувь, головные уборы	Зимующие птицы	Животные жарких стран	Новый год. Зимние забавы	Зимние виды спорта	
январь	2 младшая	Мой уютный дом	Каникулярное время		Театр. Музыкальные инструменты	Транспорт. Правила дорожного движения	Мебель	Музыкальное развлечение,

	Средняя				Театр. Музыкальные инструменты	Транспорт. Правила дорожного движения	Мебель	выставка детского творчества
	Старшая				Театр. Музыкальные инструменты	Транспорт. Правила дорожного движения	Мебель	
	Подготовит. к школе				Театр. Музыкальные инструменты	Транспорт. Правила дорожного движения	Мебель	
февраль	2 младшая	Мама, папа, я – наша дружная семья	Посуда. Продукты питания.	Профессии	Защитники Отечества	Семья		Спортивный праздник, посвященный Дню защитника Отечества, выставка детского творчества
	Средняя		Посуда. Продукты питания.	Профессии	Защитники Отечества	Семья		
	Старшая		Посуда. Продукты питания.	Профессии	Защитники Отечества	Семья		
	Подготовит. к школе		Посуда. Продукты питания	Профессии	Защитники Отечества	Семья		
март	2 младшая	Весна	Мамин день – 8 Марта	Весна	Возвращение птиц	Животные весной		Праздник, посвященный Международному женскому дню 8 Марта, выставка детского творчества
	Средняя		Мамин день – 8 Марта	Весна	Возвращение птиц	Животные весной		
	Старшая		Мамин день – 8 Марта	Весна	Возвращение птиц	Животные весной		
	Подготовит. к школе		Женский день 8 Марта	Весна в природе	Возвращение птиц	Животные весной		
апрель	2 младшая	Земля – наш общий дом	Мой дом	Космос	Г. Тукай	Мой город.	Национальные традиции	Праздник, посвященный Дню рождения Г.Тукая, выставка детского творчества
	Средняя		Мой дом	Космос	Г. Тукай	Мой город. Моя республика	Национальные традиции	
	Старшая		Мой дом	Космос	Г. Тукай	Мой город. Моя республика	Национальные традиции	
	Подготовит. к школе		Мой дом	Космос	Г. Тукай	Мой город. Моя республика	Национальные традиции	
май	2 младшая	Над тобою солнце светит, Родина Моя!	День Победы	Насекомые	Цветы	Времена года. Лето		Праздник, посвященный Дню Победы, выставка детского творчества
	Средняя		День Победы	Насекомые	Цветы	Времена года. Лето		
	Старшая		День Победы	Насекомые	Цветы	Времена года. Лето		
	Подготовит		День Победы	Насекомые	Школа.	Времена года. Лето		

**Комплексно-тематическое планирование в
логопедической группе МАДОУ «Детский сад № 305»**

Месяц	Неделя	Тема
Сентябрь	1	Мониторинг
	2	
	3	Детский сад. Игрушки
	4	Части тела и лица. Человек
Октябрь	1	Фрукты
	2	Овощи
	3	Осень Грибы
	4	Золотая осень. Деревья
	5	Осень. Хлеб
Ноябрь	1	Осень. Перелетные птицы
	2	Россия – родина моя
	3	Домашние птицы
	4	Домашние животные
Декабрь	1	Дикие животные готовятся к зиме
	2	Зима. Одежда, обувь, головные уборы
	3	Зима. Зимующие птицы
	4	Животные жарких стран
	5	Новый год. Зимние забавы
Январь	3	Театр. Музыкальные инструменты
	4	Транспорт. Правила дорожного движения
	5	Профессии. Материалы и инструменты
Февраль	1	Профессии. Строительство. Дом
	2	Посуда. Продукты питания
	3	Защитники Отечества.
	4	Семья
Март	1	Весна. Женский день 8 марта
	2	Весна в природе
	3	Мебель
	4	Электроприборы
Апрель	1	Весна. Возвращение птиц
	2	Космос.
	3	Животные весной
	4	Насекомые
	5	Мой город. Моя республика
Май	1	День Победы.
	2	Школа. Школьные принадлежности
	3	Времена года.
	4	Лето

Организационной основой реализации Программы является комплексно-тематическое построение, тематика которого ориентирована на все направления развития ребенка дошкольного возраста и посвящена различным сторонам человеческого бытия.

Тематический план, разработанный МАДОУ «Детский сад № 305», составлен по принципам:

- охрана и укрепление здоровья воспитанников;
- всестороннее (физическое, социально-личностное, познавательно-речевое, художественно-эстетическое) развитие;
- научной обоснованности и практической применимости;
- единства воспитательных, обучающих и развивающих целей и задач процесса образования

- детей дошкольного возраста;
- критерия полноты, необходимости и достаточности (позволяет решать поставленные цели задачи на необходимом и достаточном материале, максимально приближаясь к разумному «минимуму»);
- адекватности возрасту видам деятельности и формам работы с детьми;
- соответствия возрастным возможностям и особенностям воспитанников с учетом принципов целостности и интеграции содержания дошкольного образования;
- взаимодействия с семьей в целях осуществления полноценного развития ребенка, обеспечения равных условий образования детей дошкольного возраста независимо от материального достатка семьи, места проживания, языковой и культурной среды, этнической принадлежности.
- осуществление образовательного процесса в двух основных организационных моделях, включающих: совместную деятельность взрослого и детей, самостоятельную деятельность детей.

При определении тематики учитываются:

- явления нравственной жизни ребенка;
- явления окружающей природы (вода, земля, птицы, животные и др.);
- мир искусства и литературы;
- традиционные для семьи, общества и государства праздничные события (Новый год, День матери, День защитника Отечества и др.);
- события, формирующие чувство гражданской принадлежности ребенка.

Организационной основой реализации комплексно-тематического принципа построения Программы является примерный календарь праздников, тематика которых ориентирована на все направления развития ребёнка дошкольного возраста и посвящена различным сторонам человеческого бытия.

Каждой теме отведены 1 - 5 недель. Тема разбита на подтемы. Содержание психолого-педагогической работы по реализации Программы в разных возрастных группах регулируется при перспективном планировании в конкретной группе. Формы подготовки и реализации тем носят интегративный характер, то есть позволяют решать задачи психолого-педагогической работы нескольких образовательных областей. По окончании темы проводятся итоговые мероприятия, разные по форме организации.

Тематический принцип построения образовательного процесса позволил ввести региональные и культурные компоненты, учитывать приоритет дошкольного учреждения.

Построение всего образовательного процесса вокруг одной темы дает большие возможности для развития детей. Темы помогают организовать информацию оптимальным способом. У дошкольников появляются многочисленные возможности для практики, экспериментирования, развития основных навыков, понятийного мышления.

Введение похожих тем в различных возрастных группах обеспечивает достижение единства образовательных целей и преемственности в детском развитии на протяжении всего дошкольного возраста, органичное развитие детей в соответствии с их индивидуальными возможностями.

3.7. Перечень литературных источников

<p>Программы, технологии и пособия по образовательной области «Физическое развитие»</p>	<ul style="list-style-type: none"> • Пензулаева Л.И. Физическая культура в детском саду: Младшая группа. – М.: Мозаика –Синтез, 2015. • Пензулаева Л.И. «Физическое культура в детском саду». Средняя группа. – М.: Мозаика –Синтез, 2017. • Пензулаева Л.И. «Физическая культура в детском саду». Старшая группа. – М.: Мозаика –Синтез, Москва, 2014. • Пензулаева Л.И. «Физическая культура в детском саду». Подготовительная к школе группа. – М.: Мозаика – Синтез, 2015. • Харченко Т.Е. Утренняя гимнастика в детском саду. Упражнения для детей 3-5 лет. - М.: Мозаика - Синтез, 2011. • Игровые физкультурные занятия в разновозрастной группе / авт.-сост. Волошина Л.Н., Исаенко Ю.М., Курилова Т.В. – Изд. 2-е, перераб. – Волгоград: Учитель. • Кравченко И.В., Долгова Т.Л. Прогулки в детском саду. Младшая и средняя группы: Методическое пособие / Под ред. Киселевой Г.М., Пономаревой Л.И. – 2-е изд., испр. и доп. – М.: ТЦ Сфера, 2017.
<p>Программы, технологии и пособия по образовательной области «Социально-коммуникативное развитие»</p>	<ul style="list-style-type: none"> • Цикл занятий для детей дошкольного возраста по обучению правилам безопасного поведения на дорогах: Сборник конспектов занятий / Сост.: Галеева Г.А., Гаффарова С.М., Ишниязова З.Л., Ахмадиева Р.Ш. и др. / Под общ. ред. Мустафина Д.М. – Казань: ГУ «НЦБЖД», 2009. • Обучение детей в дошкольных образовательных организациях правилам безопасного поведения на дорогах: учебно-методическое пособие для педагогов дошкольных образовательных организаций / Сост. Ахмадиева Р.Ш., Аникина Н.С., Габдурахманов Л.Р., Минниханов Р.Н., Попов В.Н.; Под общей ред. Минниханова Р.Н. – Казань: ООО «Фолиант», 2017. • Обучение детей в дошкольных образовательных организациях правилам безопасного поведения на дорогах (вариативный модуль к образовательной области «Социально- коммуникативное развитие»): учебно-методическое пособие для педагогов дошкольных образовательных организаций / Ахмадиева Р.Ш., Аникина Н.С., Воронина Е.Е., Попов В.Н./ Под общей ред. Ахмадиевой Р.Ш. – Казань: «Фолиант», 2016. • Обучение детей безопасному поведению на дорогах: методическиерекомендации для работы с родителями / Ахмадиева Р.Ш., Белугин М.Г., Валиев М.Х., Воронина Е.Е. / Под общей ред. Ахмадиевой Р.Ш. – Казань: ГУ «НЦ БЖД», 2014. • Инновационные подходы к обучению детей дошкольного возраста правилам безопасного поведения на дорогах: учебно-методическое пособие / Сост. Бадртдинова Р.Г., Ахметзянова О.Н., Нагаева И.В. и др. / Под общей ред. Ахмадиевой Р.Ш. – Казань: «Фолиант», 2018. • Попов В.Н. Транспортные средства / Попов В.Н.; Под ред. к.т.н Рамазанова Р.В. – Казань: Издательство ГБУ «НЦБЖД», 2018. • Русско-татарско-английский словарь по безопасности дорожного движения / Ахмадиева Р.Ш., Валиев М.Х., Даутов М.В. и др.; под общей ред. Ахмадиевой Р.Ш., Минниханова Р.Н. – Казань: Издательство «Артифакт», 2014. • Саулина Т. Ф. Три сигнала светофора: Ознакомление дошкольников с правилами дорожного движения: Для работы с детьми 3-7 лет. — М.: Мозаика-Синтез, 2009. • Дыбина О.В. Ознакомление с предметным и социальным окружением. – М.: Мозаика - Синтез, 2018.
<p>Программы, технологии и пособия по образовательной области «Речевое развитие»</p>	<ul style="list-style-type: none"> • Гербова В.В. Развитие речи в детском саду: Младшая группа. - М.: Мозаика-Синтез, 2017. • Гербова В.В. Развитие речи в детском саду: Средняя группа. - М.: Мозаика-Синтез, 2018. • Гербова В.В. Развитие речи в детском саду: Старшая группа. - М.: Мозаика-Синтез, 2018. • Гербова В.В. Развитие речи в детском саду: Подготовительная к школе группа. -

	М.:Мозаика-Синтез, 2017.
Программы, технологии и пособия по образовательной области «Познавательное развитие»	<ul style="list-style-type: none"> • Колесникова Е.В. Математика для детей 3-7 лет: Учеб.-метод. пособие к рабочей тетради. –М.: ТЦ Сфера, 2020 • Дыбина О.В. Ознакомление с предметным и социальным окружением. – М.: Мозаика-Синтез, 2018. • Николаева С.Н. Юный эколог. Программа экологического воспитания в детском саду. - М.:Мозаика - Синтез, 2010. • Соломенникова О.А. Экологическое воспитание в детском саду. Программа • Киреева Л.Г., Бережнова С.В. Формирование экологической культуры дошкольников: планирование, конспекты занятий. – Изд. 2-е, перераб. – Волгоград: Учитель.
Программы, технологии и пособия по образовательной области «Художественно-эстетическое развитие»	<ul style="list-style-type: none"> • Комарова Т.С. Занятия по изобразительной деятельности. Конспекты занятий. – М.: Мозаика-синтез, 2011. • Соломенникова О.А. Радость творчества. Ознакомление детей 5-7 лет с народным искусством. 2-е издание, исправленное и дополненное. - М.: Мозаика- синтез, 2008. • Лыкова И.А. Изобразительная деятельность в детском саду: планирование, конспекты занятий, методические рекомендации (младшая, средняя, старшая, подготовительная к школе группы). – М.: «КАРАПУЗ», 2010. • Куцакова Л.В. Творим и мастерим. Ручной труд в детском саду и дома. Пособие для педагогов и родителей. Для занятий с детьми 4-7 лет. – М.: Мозаика-Синтез, 2010. • Баранова Е.В., Савельева А.М. От навыков к творчеству. Обучение детей 2-7 лет технике рисования. Учебно-методическое пособие. - М.: Мозаика-Синтез, 2009. • Каплунова И.М., Новоскольцева И.А. Праздник каждый день. Младшая группа. Конспекты музыкальных занятий с аудиоприложением (2 СД). Издательство «Композитор. Санкт-Петербург», 2011. • Каплунова И.М., Новоскольцева И.А. Праздник каждый день. Средняя группа. Конспекты музыкальных занятий с аудиоприложением (2 СД). Издательство «Композитор. Санкт-Петербург», 2008. • Каплунова И.М., Новоскольцева И.А. Праздник каждый день. Старшая группа. Конспекты музыкальных занятий с аудиоприложением (3 СД). Издательство «Композитор. Санкт-Петербург», 2008. • Каплунова И.М., Новоскольцева И.А. Праздник каждый день. Подготовительная группа. Конспекты музыкальных занятий с аудиоприложением (3 СД). Издательство «Композитор. Санкт-Петербург», 2011. • Каплунова И.М., Новоскольцева И.А. Праздник каждый день. Дополнительный материал к «Конспектам музыкальных занятий с аудиоприложением (2 СД). Подготовительная группа. Издательство «Композитор. Санкт-Петербург», 2012. • Каплунова И.М., Новоскольцева И.А., Алексеева И.В. Танцы в детском саду. Пособие для музыкальных руководителей детских дошкольных учреждений. Издательство «Композитор. Санкт-Петербург», 2000.
Программы, технологии и пособия по коррекционно-развивающей работе	<ul style="list-style-type: none"> • Примерная адаптированная основная образовательная программа для детей с тяжелыми нарушениями речи (общим недоразвитием речи) с 3 до 7 лет – Н.В.Нищева, Санкт- Петербург, Издательство «Детство-Пресс», 3 издание, переработанное и дополненное в соответствии с ФГОС ДО, 2015.

<p>Программы, технологии и пособия по реализации и освоению национально-регионального компонента</p>	<p>«Региональная образовательная программа дошкольного образования «Сөенеч»- «Радость познания», автор Р. К. Шаехова, изд. «Магариф – Вақыт», 2016 г.;</p> <ul style="list-style-type: none"> Зарипова З.М. Балалар бакчасында рус балаларына татар телеһйрәтү. Обучение русскоязычных детей татарскому языку в детском саду - Казань: Первая полиграфическая компания, 2013 г.-112с.; Обучение детей татарской национальности родному языку – УМК для детей 2-7 лет Туган телдә сөйләшәбез! (Говорим на родном языке), Хазратова Ф.В., Зарипова З.М.; Балалар бакчасында әдәп-әхлак тәрбиясе. Методическое пособие. К.В.Закирова.
<p>Методические пособия по обучению татарскому языку: детей 4-5 лет</p>	<ul style="list-style-type: none"> Методическое пособие по обучению татарскому языку детей 4 -5 лет "Татарчасөйләшәбез" (авт. Зарипова З.М.). Методическое пособие «Раз – словечко, два – словечко...» Занимательное обучение татарскому языку. Р.К.Шаехова. Демонстрационный и раздаточный материал к занятиям для детей 4-5 лет "Минем өем"(авт. Зарипова З.М.). Рабочая тетрадь для детей 4-5 лет "Татарча сөйләшәбез" (авт. Зарипова З.М.). Аудио-приложение к учебно-методическому комплекту для детей 4-5 лет "Минем өем". Видео-приложение к учебно-методическому комплекту для детей 4-5 лет.
<p><i>детей 5-6 лет</i></p>	<ul style="list-style-type: none"> Методическое пособие по обучению татарскому языку детей 5-6 лет "Татарча сөйләшәбез" (авт. Зарипова З.М.). Демонстрационный и раздаточный материал к занятиям для детей 5-6 лет "Уйный-уйный үсәбез" (авт. Зарипова З.М.). Рабочая тетрадь для детей 5-6 лет "Татарча сөйләшәбез" (авт. Зарипова З.М.). Аудио - приложение к учебно-методическому комплекту для детей 5-6 лет "Уйный -уйный үсәбез". Видео-приложение к учебно-методическому комплекту для детей 5-6 лет.
<p><i>детей 6-7 лет</i></p>	<ul style="list-style-type: none"> Методическое пособие по обучению татарскому языку детей 6-7 лет "Татарча сөйләшәбез" (авт. Зарипова З.М.). Демонстрационный и раздаточный материал к занятиям для детей 6-7 лет "Без индехэзер зурлар - мәктәпкә илтә юллар" (авт. Зарипова З.М.). Рабочая тетрадь для детей 6-7 лет "Татарча сөйләшәбез" (авт. Зарипова З.М.). Аудио - приложение к учебно-методическому комплекту для детей 6-7 лет "Без индехэзер зурлар - мәктәпкә илтә юллар".
<p>Методические пособия по обучению родному татарскому языку детей 3-7 лет (национальная группа)</p>	<ul style="list-style-type: none"> Аудиозаписи к занятиям по обучению детей 3-4 лет родному татарскому языку «Туган телдә сөйләшәбез». Методическое пособие для воспитателей –Туган телдә сөйләшәбез! по обучению детей 2 младшей группы родному татарскому языку. Методическое пособие для воспитателей и инструкторов по физической культуре дошкольных образовательных учреждений "Балачак - уйнап-көлеп үсәр чак". К.В.Закирова. Методическое пособие для воспитателей и инструкторов по физической культуре дошкольных образовательных учреждений "Әй уйныйбыз, уйныйбыз ". Закирова К.В. Методическое пособие –Үстерешле уеннар! (авт.Зарипова З.М.). Демонстрационной и раздаточный материал к занятиям для детей 2 младшей группы по обучению родному татарскому языку. Методическое пособие по обучению родному татарскому языку детей в старшей и подготовительной к школе группах (авт. Зарипова З.М.).

<p>УМК по музыкальному воспитанию</p>	<ul style="list-style-type: none"> • Методическое пособие для воспитателей детских садов. Непосредственнообразовательная деятельность в детском саду (авт. Зарипова З.М.). • Демонстрационный и раздаточный материал к занятиям для детей в старшей и подготовительной к школе группах (авт. Зарипова З.М.). • Методическое пособие для музыкальных руководителей и педагогов ДОУ "Шома бас" саудио-приложением. • Аудиозапись "Танцы народов Поволжья". • Аудиокнига "Татар экиятлэре". • Аудиоприложение к "Шома бас". • Музыкальные сказки Луизы Батыр-Булгари в 3 дисках. • Диски "Союзмультфильм" (4 диска).
--	---

4. Рабочая программа воспитания и календарный план воспитательной работы

Рабочая программа воспитания МАДОУ «Детский сад № 305»

Содержание

Особенности воспитательного процесса в детском саду

Цель и задачи воспитания

Виды, формы и содержание воспитательной деятельности

Основные направления самоанализа воспитательной работ

Особенности воспитательного процесса в детском саду

В МАДОУ «Детский сад № 305» образовательный процесс осуществляется в соответствии требованиями ФГОС дошкольного образования, утвержденного приказом Минобрнауки России от 17.10.2013 № 1155 (далее – ФГОС ДО). В связи с этим обучение и воспитание объединяются в целостный процесс на основе духовно-нравственных и социокультурных ценностей и принятых в обществе правил и норм поведения в интересах человека, семьи, общества. Основной целью педагогической работы МАДОУ «Детский сад № 305» является формирования общей культуры личности детей, в том числе ценностей здорового образа жизни, развития их социальных, нравственных, эстетических, интеллектуальных, физических качеств, инициативности, самостоятельности и ответственности ребенка, формирования предпосылок учебной деятельности. Ведущей в воспитательном процессе является игровая деятельность. Игра широко используется в как самостоятельная форма работы с детьми и как эффективное средство и метод развития, воспитания и обучения в других организационных формах. Приоритет отдается творческим играм (сюжетно-ролевые, строительно-конструктивные, игры-драматизации и инсценировки, игры с элементами труда и художественно деятельности) и игры с правилами (дидактические, интеллектуальные, подвижные, хороводные т.п.).

Отдельное внимание уделяется самостоятельной деятельности воспитанников. Ее содержание и уровень зависят от возраста и опыта детей, запаса знаний, умений и навыков, уровня развития творческого воображения, самостоятельности, инициативы, организаторских способностей, а также от имеющейся материальной базы и качества педагогического руководства. Организованное проведение этой формы работы обеспечивается как непосредственным, так и опосредованным руководством со стороны воспитателя.

Индивидуальная работа с детьми всех возрастов проводится в свободные часы (во время утреннего приема, прогулок и т.п.) в помещениях и на свежем воздухе. Она организуется с целью активизации пассивных воспитанников, организации дополнительных занятий с отдельными детьми, которые нуждаются в дополнительном внимании и контроле, например, часто болеющими, хуже усваивающими учебный материал при фронтальной работе и т.д.

Воспитательный процесс в МАДОУ «Детский сад № 305» организуется в развивающей среде, которая образуется совокупностью природных, предметных, социальных условий и пространством собственного «Я» ребенка. Среда обогащается за счет не только количественного накопления, но и

через улучшение качественных параметров: эстетичности, гигиеничности, комфортности, функциональной надежности и безопасности, открытости изменениям и динамичности, соответствия возрастным и половым особенностям детей, проблемной насыщенности и т.п. Воспитатели заботятся о том, чтобы дети свободно ориентировались в созданной среде, имели свободный доступ ко всем его составляющим, умели самостоятельно действовать в нем, придерживаясь норм и правил пребывания в различных помещениях и пользования материалами, оборудованием.

Приоритетным в воспитательном процессе МАДОУ «Детский сад № 305» является физическое воспитание и развитие воспитанников. Успех этого направления зависит от правильной организации режима дня, двигательного, санитарно-гигиенического режимов, всех форм работы с детьми и других факторов. МАДОУ «Детский сад № 305» отказался от жесткой регламентации в построении режима дня. Однако это ущемляет воспитанников во времени, отведенным на прогулки, сон и питание. Двигательный режим в течение дня, недели определяется комплексно, в соответствии с возрастом детей. Ориентировочная продолжительность ежедневной двигательной активности малышей устанавливается в следующих пределах: младший дошкольный возраст – до 3–4 часов, старший дошкольный возраст – до 4–5 часов. Оптимизация двигательного режима обеспечивается путем проведения различных подвижных, спортивных игр, упражнений, занятий физкультурой, организации детского туризма, самостоятельной двигательной деятельности и т.п.

Значительное внимание в воспитании детей уделяется труду, как части нравственного становления. Воспитательная деятельность направлена на формирование эмоциональной готовности к труду, элементарных умений и навыков в различных видах труда, интереса к миру труда взрослых людей. Важным аспектом является индивидуальный и дифференцированный подходы к детской личности (учет интересов, предпочтений, способностей, усвоенных умений, личностных симпатий при постановке трудовых заданий, объединении детей в рабочие подгруппы и т.д.) и моральная мотивация детского труда.

Для МАДОУ «Детский сад № 305» важно интегрировать семейное и общественное дошкольное воспитание, сохранить приоритет семейного воспитания, активнее привлекать семьи к участию в учебно-воспитательном процессе. С этой целью проводятся родительские собрания, консультации, беседы и дискуссии, круглые столы, тренинги, викторины, дни открытых дверей, просмотры родителями отдельных форм работы с детьми, кружки, применяются средства наглядной пропаганды (информационные бюллетени, родительские уголки, тематические стенды, фотовыставки и др.), привлекаются родители к проведению праздников, развлечений, походов, экскурсий и др.

Цель и задачи воспитания

Современный национальный воспитательный идеал — это высоконравственный, творческий, компетентный гражданин России, принимающий судьбу Отечества как свою личную, осознающий ответственность за настоящее и будущее своей страны, укоренённый в духовных и культурных традициях многонационального народа Российской Федерации. Исходя из этого воспитательного идеала, а также основываясь на базовых для нашего общества ценностях (таких как семья, труд, отечество, природа, мир, знания, культура, здоровье, человек) формулируется общая цель воспитания в МАДОУ «Детский сад № 305» – личностное развитие воспитанников, проявляющееся:

- 1) в усвоении ими знаний основных норм, которые общество выработало на основе этих ценностей (то есть, в усвоении ими социально значимых знаний);
- 2) в развитии их позитивных отношений к этим общественным ценностям (то есть в развитии их социально значимых отношений);
- 3) в приобретении ими соответствующего этим ценностям опыта поведения, опыта применения сформированных знаний и отношений на практике (то есть в приобретении ими опыта осуществления социально значимых дел).

Данная цель ориентирует педагогов не на обеспечение соответствия личности ребенка единому уровню воспитанности, а на обеспечение позитивной динамики развития его личности. В связи с этим важно сочетание усилий педагога по развитию личности ребенка и усилий самого ребенка по

своему саморазвитию. Их сотрудничество, партнерские отношения являются важным фактором успеха в достижении цели.

Достижению поставленной цели воспитания дошкольников будет способствовать решение следующих основных задач:

- развитие социальных, нравственных, физических, интеллектуальных, эстетических качеств; создание благоприятных условий для гармоничного развития каждого ребенка в соответствии с его возрастными, гендерными, индивидуальными особенностями и склонностями;
- формирование общей культуры личности, в том числе ценностей здорового и устойчивого образа жизни, инициативности, самостоятельности и ответственности, активной жизненной позиции;
- развитие способностей и творческого потенциала каждого ребенка;
- организация содержательного взаимодействия ребенка с другими детьми, взрослыми и окружающим миром на основе гуманистических ценностей и идеалов, прав свободного человека;
- воспитание патриотических чувств, любви к Родине, гордости за ее достижения на основе духовно-нравственных и социокультурных ценностей и принятых в обществе правил и норм поведения в интересах человека, семьи, общества;
- воспитание чувства собственного достоинства в процессе освоения разных видов социальной культуры, в том числе и многонациональной культуры народов России и мира, умения общаться с разными людьми;
- объединение воспитательных ресурсов семьи и дошкольной организации на основе традиционных духовно-нравственных ценностей семьи и общества; установление партнерских взаимоотношений с семьей, оказание ей психолого-педагогической поддержки, повышение компетентности родителей (законных представителей) в вопросах воспитания, развития и образования детей.

Виды, формы и содержание воспитательной деятельности

Практическая реализация цели и задач воспитания осуществляется в рамках следующих направлений воспитательной работы МАДОУ «Детский сад № 305». Каждое из них представлено соответствующем модуле.

Модуль 1. Творческие соревнования

Творческие соревнования позволяют провести воспитательную работу с ребенком сразу по нескольким направлениям: социально-коммуникативное развитие, умственное и эстетическое воспитание, вовлечение родителей в процесс воспитания, интеграция воспитательных усилий.

Творческие соревнования способствуют художественно-эстетическому развитию ребенка, которое предполагает развитие предпосылок ценностно-смыслового восприятия произведений искусства (словесного, музыкального, изобразительного), мира природы; становление эстетического отношения к окружающему миру; формирование элементарных представлений о видах искусства; восприятие музыки, художественной литературы, фольклора; стимулирование сопереживанию персонажам художественных произведений; реализацию самостоятельной творческой деятельности детей (изобразительной, конструктивно-модельной, музыкальной и др.).

Творческие соревнования стимулируют у воспитанников развитие: сенсорных способностей; чувства ритма, цвета, композиции; умения выражать в художественных образах свои творческие способности.

Творческое соревнование – не просто мероприятие в стенах детского сада, это продолжение и расширение образовательного процесса, где развитие получают все участники процесса: ребенок, родитель и педагог. Родитель и ребенок учатся и приобретают опыт по взаимодействию для достижения общей цели, реализуя общие задачи. Родитель учится быть терпеливым и вдумчивым. Ребенок получает первый социальный опыт участия в конкурсном движении, а родитель учится относиться к соревнованиям серьезно, знакомясь с положениями, условиями и системой оценки.

Творческие соревнования создают условия для приобретения социального опыта участия ребенка в конкурсном движении и формирование у родителей педагогической культуры по подготовке и поддержке своего ребенка в участии в конкурсах.

МАДОУ «Детский сад № 305» проводит творческие соревнования в различных формах, например, конкурсы, выставки, фестивали. Конкретная форма проведения творческого соревнования определяется календарным планом воспитательной работы МАДОУ «Детский сад № 305».

МАДОУ «Детский сад № 305» помогает подготовиться семье к успешному участию в конкурсе, консультирует родителей по созданию условий, мотивации, помогают в подготовке. Педагогам приходится учиться видеть домашние условия и возможности ребенка, понимать современного родителя и их трудности, быть терпимыми, и доброжелательными к любому родителю и оказывать посильную помощь в развитии детей дома.

Через весь процесс подготовки, организации и проведения творческих соревнований педагогический коллектив детского сада решает для себя важную задачу по воспитанию родителя и преемственности развития ребенка в семье и детском саду.

Модуль 2. Праздники

Праздники благотворно влияют на развитие психических процессов ребенка: памяти, внимания; создают прекрасную атмосферу для развития речи ребенка, для закрепления знаний, полученных на различных занятиях; способствуют его нравственному воспитанию, развитию социально-коммуникативных навыков.

Чтобы снизить утомляемость детей, нужны частые смены видов деятельности. Для этих целей на празднике используются игры и представления. Они позволяют детям расслабиться и подвигаться.

Подготовка к празднику является отличным стимулом для детей на занятиях по развитию речи и музыке. Малыши разучивают песни, стихи и танцевальные движения не просто так, а для того, чтобы потом продемонстрировать все свои умения родителям на детском утреннике, да еще получить за это подарки, которые тоже занимают не последнее место в мотивации ребенка. Таким образом, воспитатель всегда может объяснить ребенку, для чего проводится то или иное занятие и почему нужно стараться. А когда у малыша есть конкретный стимул, он и заниматься будет усерднее.

Во-вторых, праздник – это возможность для родителей получить представление о том, какие у ребенка взаимоотношения с коллективом и с другими детьми.

В-третьих, праздник в детском саду позволяет родителям сравнить навыки своего ребенка с умениями сверстников, и, возможно, выделить какие-то проблемные моменты, над которыми стоит поработать дома. Помимо этого педагоги могут оценить поведение ребенка в коллективе: насколько он общителен, не стесняется ли он, и достаточно ли он дисциплинирован.

Педагогический коллектив вправе не приглашать на праздники в ясельных группах, потому что малыши нередко реагируют слезами на появление родителей, к которым нельзя подойти, и теряют весь интерес к празднику. Во время эпидемиологических вспышек присутствие родителей тоже, как правило, не допускается.

МАДОУ «Детский сад № 305» организует праздники в форме тематических мероприятий, например, праздник осени, новый год, мамин праздник, день Победы, а также утренников. Конкретная форма проведения праздника определяется календарным планом воспитательной работы МАДОУ «Детский сад № 305».

Модуль 3. Фольклорные мероприятия

Фольклорные мероприятия могут пересекаться с праздниками, но существенно отличаются от остальных воспитательных мероприятий детского сада тем, что направлены на раскрытие социокультурных ценностей нашего народа, знакомство детей с отечественными традициями и праздниками, многообразием стран и народов мира, их обычаями.

При проведении фольклорного мероприятия важно продумать его форму и сценарий. Например, это могут быть «Ярмарка», «Гуляние», «Посиделки». После этого выстраивается композиция,

определяется очередность развития событий, кульминация мероприятия. Сценарий завершается развязкой. Конкретная форма проведения фольклорного мероприятия определяется календарным планом воспитательной работы МАДОУ «Детский сад № 305».

Педагоги, занятые в организации фольклорного мероприятия должны учитывать важность поисковых действий и предварительной работы, построенных в каждом случае на взаимодействии и сотрудничестве взрослых и дошкольников. Например, показать ребенку историю народной игрушки (игрушки разных народов России, где их изготавливают; особенности народных деревянных, глиняных, соломенных, тряпичных игрушек и т.д.) невозможно без посещения музеев, выставок, конкурсов. Дошкольнику не обойтись без помощи взрослого при рисовании «Информационных карточек», изготовлении игрушек.

В основе фольклорных мероприятий лежит комплексный подход к воспитанию и развитию дошкольников:

- формирование духовно-нравственных норм и ценностей;
- раскрепощение, снятие эмоционального напряжения;
- социализация, развитие коммуникативных навыков.

В процессе проведения фольклорного мероприятия ребенок участвует в разных видах деятельности, организованных согласно принципам природосообразности детей: игровой, музыкальной, театрализованной и коммуникативной.

Модуль 4. Мероприятия по профилактике инфекционных и паразитарных болезней

Профилактика инфекционных и паразитарных заболеваний представляет собой ряд мероприятий, которые направлены на снижение факторов риска или предотвращение заболевания населения разными болезнями и в результате поддержания высокого уровня здоровья. Детский организм является наиболее восприимчивым для различных вирусов и инфекций в силу недостаточно развитого иммунитета и потому низкой сопротивляемости детского организма вирусно-микробным атакам. Чем младше ребёнок, тем больше риск заражения и развития различных осложнений болезни. Проведение профилактических мероприятий инфекционных и паразитарных заболеваний очень актуально, так как эти заболевания являются неотъемлемой частью нашей жизни. Риск заражения различными инфекционными заболеваниями остаётся достаточно высоким и распространение болезни может принимать глобальные масштабы. Самым главным правилом профилактики является соблюдение личной гигиены. С раннего детства нужно приучать ребёнка чаще мыть руки не только перед едой и после туалета, иметь личное полотенце, зубную щётку. Необходимо объяснять пользу закаливания, прогулок на свежем воздухе, правильного питания. Все эти меры значительно повышают шанс детского организма при борьбе с вирусами и бактериями.

Основные направления самоанализа воспитательной работы

Самоанализ организуемой в МАДОУ «Детский сад № 305» воспитательной работы осуществляется по выбранным детским садом направлениям и проводится с целью выявления основных проблем воспитания дошкольников и последующего их решения.

Самоанализ осуществляется ежегодно силами самой образовательной организации с привлечением (при необходимости и по самостоятельному решению администрации образовательной организации) внешних экспертов.

Основными принципами, на основе которых осуществляется самоанализ воспитательной работы в МАДОУ «Детский сад № 305», являются:

- принцип гуманистической направленности осуществляемого анализа, ориентирующий экспертов на уважительное отношение как к воспитанникам, так и к педагогам, реализующим воспитательный процесс;
- принцип приоритета анализа сущностных сторон воспитания, ориентирующий экспертов на изучение не количественных его показателей, а качественных – таких как содержание и разнообразие деятельности, характер общения и отношений между воспитанниками и педагогами;

- принцип развивающего характера осуществляемого анализа, ориентирующий экспертов на использование его результатов для совершенствования воспитательной деятельности педагогов: грамотной постановки ими цели и задач воспитания, умелого планирования своей воспитательной работы, адекватного подбора видов, форм и содержания их совместной с детьми деятельности;
- принцип разделенной ответственности за результаты личностного развития воспитанников, ориентирующий экспертов на понимание того, что личностное развитие детей – это результат как социального воспитания (в котором детский сад участвует наряду с семьей и другими социальными институтами), так и стихийной социализации и саморазвития детей.

Направления анализа зависят от анализируемых объектов. Основными объектами анализа организуемого в МАДОУ «Детский сад № 305» воспитательного процесса являются:

1. Результаты воспитания, социализации и саморазвития дошкольников.

Критерием, на основе которого осуществляется данный анализ, является динамика личностного развития воспитанника каждой группы.

Осуществляется анализ воспитателями совместно со старшим воспитателем с последующим обсуждением его результатов на заседании педагогического совета МБДОУ «Детский сад № 68».

Способом получения информации о результатах воспитания, социализации и саморазвития воспитанников является педагогическое наблюдение. Внимание педагогов сосредотачивается на следующих вопросах: какие прежде существовавшие проблемы личностного развития воспитанников удалось решить за минувший учебный год; какие проблемы решить не удалось и почему; какие новые проблемы появились, над чем далее предстоит работать педагогическому коллективу.

2. Состояние организуемой в МБДОУ «Детский сад № 68» совместной деятельности детей и взрослых.

Критерием, на основе которого осуществляется данный анализ, является наличие в детском саду комфортной и личностно развивающей совместной деятельности детей и взрослых.

Осуществляется анализ заместителем заведующего и старшим воспитателем, воспитателями.

Способами получения информации о состоянии организуемой в детском саду совместной деятельности детей и взрослых могут быть беседы со родителями, педагогами, при необходимости – их анкетирование. Полученные результаты обсуждаются на заседании педагогического совета МАДОУ «Детский сад № 305».

Внимание при этом сосредотачивается на вопросах, связанных с:

- качеством проводимых общесадовских мероприятий;
- качеством совместной деятельности воспитателей и родителей;
- качеством проводимых экскурсий, экспедиций, походов;
- качеством организации творческих соревнований, праздников и фольклорных мероприятий.

Итогом самоанализа организуемой воспитательной работы в МАДОУ «Детский сад № 305» является перечень выявленных проблем, над которыми предстоит работать педагогическому коллективу.

Календарный план воспитательной работы МАДОУ «Детский сад № 305» на 2021/22 год

Календарный план воспитательной работы МАДОУ «Детский сад № 305» составлен с целью конкретизации форм и видов воспитательных мероприятий, проводимых работниками МАДОУ «Детский сад № 305» в 2021/22 году. Календарный план воспитательной работы разделен на модули, которые отражают направления воспитательной работы детского сада в соответствии с рабочей программой воспитания

Мероприятия	Возраст воспитанников	Время проведения	Ответственные
Творческие соревнования			
Конкурс детского рисунка «Золотая осень»	4-7 лет	Октябрь	Воспитатель

Выставка семейных поделок «Новогодняя игрушка»	3-7 лет	Декабрь	
Выставка детских рисунков «С физкультурой я дружу»	3-7 лет	Январь	Воспитатель
Конкурс «Самая лучшая мама на свете». Выставка поделок, изготовленных мамами воспитанников	3-7 лет	Март	Старший воспитатель
Конкурс поделок из природного материала «Природа – глазами детей»	4-7 лет	Апрель	
Конкурс детско-родительских проектов «Я и музыка»	3-7 лет	Май	Музыкальный руководитель
Праздники			
Праздник осени	3-7 лет	Октябрь	Музыкальный руководитель Старший воспитатель
Мамин день		Ноябрь	
Новый год		Декабрь	
День защитников Отечества		Февраль	
Женский день 8 Марта		Март	Музыкальный руководитель
День Победы		Май	
Фольклорные мероприятия			
Масленица	3-7 лет	Февраль	Музыкальный руководитель Старший воспитатель
Науруз	3-7 лет	Март	
День Земли	3-7 лет	Апрель	
День сказок Г.Тукая	3-7 лет	Апрель	
Мероприятия по профилактике инфекционных и паразитарных болезней			
Просмотр детского познавательного видеофильма о пользе прививок	3-7 лет	Декабрь	Воспитатели групп
Тематическая проблемная беседа «Делаем прививку от гриппа»	5-7 лет	Февраль	Старший воспитатель.
Сюжетно-ролевая игра «Кукла Катя заболела»	3-5 лет	Май	Воспитатели групп

КРАТКАЯ ПРЕЗЕНТАЦИЯ ОБРАЗОВАТЕЛЬНОЙ ПРОГРАММЫ

Пояснительная записка

Муниципальное автономное дошкольное образовательное учреждение «Детский сад №305 комбинированного вида» Советского района г. Казани осуществляет образовательную деятельность по Основной образовательной программе.

Основная образовательная программа Муниципального автономного дошкольного образовательного учреждения «Детский сад № 305 комбинированного вида» Советского района г. Казани (далее – Программа) разработана в соответствии с федеральным государственным образовательным стандартом дошкольного образования (Приказ Министерства образования и науки РФ от 17 октября 2013 г. №1155), с учетом Примерной основной образовательной программы дошкольного образования, одобренной решением федерального учебно-методического объединения по общему образованию (протокол от 25.05.2015 №2/15), а также с учетом особенностей образовательного учреждения, образовательных потребностей, запросов родителей и воспитанников. Определяет цель, задачи, планируемые результаты, содержание и организацию образовательного процесса на ступени дошкольного образования.

Программа обеспечивает разностороннее развитие детей в возрасте от 3 до 7 лет с учетом их возрастных и индивидуальных особенностей по образовательным областям: социально-коммуникативное развитие, познавательное развитие, речевое развитие, художественно-эстетическое развитие, физическое развитие. Предполагает возможность начала освоения детьми содержания образовательных областей на любом этапе ее реализации (младший, средний, старший дошкольный возраст). Направлена на формирование общей культуры, развитие физических, интеллектуальных и личностных качеств, формирование предпосылок учебной деятельности, обеспечивающих социальную успешность, сохранение и укрепление здоровья детей дошкольного возраста.

Программа предусмотрена на 4 года реализации для освоения детьми в возрасте от 3 до 7 лет в группах общеразвивающей и комбинированной направленностей.

Программа состоит из 2-х частей: обязательной и части, формируемой участниками образовательных отношений, состоит из трех основных разделов - целевого, содержательного и организационного.

В Программе учтены концептуальные положения используемой в учреждении инновационной программы дошкольного образования. / Под ред. Н. Е. Вераксы, Т. С. Комаровой, Э. М. Дорофеевой. — Издание пятое (инновационное), испр. и доп. — М.: МОЗАИКА-СИНТЕЗ, 2019. — с. 336; Пятое (инновационное) издание не заменяет предыдущие варианты Программы, а дополняет и расширяет их. Поэтому по-прежнему рекомендованы все ранее изданные пособия.

Часть программы, формируемая участниками образовательных отношений, составлена с учётом образовательных потребностей, интересов и мотивов детей, членов их семей и педагогов; расширяет и углубляет содержание образовательных областей обязательной части программы с учетом парциальных программ и педагогических технологий:

- УМК «Говорим по-татарски», Зарипова З.М., Кидрячева Р.Г., Исаева Р.С.;
- УМК «Туган телдә сөйләшәбез» - «Говорим на родном языке», Хазратова Ф.В., Зарипова З.М
- «Региональная образовательная программа дошкольного образования «Сөөнеч»- «Радость познания», автор Р. К. Шаехова, изд. «Магариф – Вакыт», 2016 г.;
- Обучение детей в дошкольных образовательных организациях правилам безопасного поведения на дорогах, авторы В.Н. Попов, Р.Н. Минниханов и др, изд. ГБУ «Научный центр безопасности жизнедеятельности», 2017 гг.

Программа реализуется на государственных - русском и татарском - языках Республики Татарстан.

Программа может корректироваться в связи с изменениями:

- нормативно-правовой базы дошкольного образования,
- образовательного запроса родителей,
- видовой структуры групп и др.

Основными приоритетными направлениями в деятельности образовательного учреждения являются: социально-личностное и коррекционная работа с детьми с нарушением речи.

Цели и задачи реализации Программы

Цель: позитивная социализация и всестороннее развитие ребенка дошкольного возраста в адекватных его возрасту детских видах деятельности:

- повышение социального статуса дошкольного образования;
 - обеспечение государством равенства возможностей для каждого ребенка в получении качественного дошкольного образования;
 - обеспечение государственных гарантий уровня и качества образования на основе единства обязательных требований к условиям реализации основных образовательных программ, их структуре и результатам их освоения;
 - сохранение единства образовательного пространства Российской Федерации относительно уровня дошкольного образования.

Задачи:

- 1) Охрана и укрепление физического и психического здоровья детей, в том числе их эмоционального благополучия.
- 2) Обеспечение равных возможностей для полноценного развития каждого ребёнка в период дошкольного детства независимо от места проживания, пола, нации, языка, социального статуса, психофизиологических и других особенностей.
- 3) Обеспечение преемственности целей, задач и содержания образования, реализуемых в рамках образовательных программ различных уровней (далее – преемственность основных образовательных программ дошкольного и начального общего образования).
- 4) Создание благоприятных условий развития детей в соответствии с их возрастными и индивидуальными особенностями и склонностями, развитие способностей и творческого потенциала каждого ребенка как субъекта отношений с самим собой, другими детьми, взрослыми миром.
- 5) Объединение обучения и воспитания в целостный образовательный процесс на основе духовно-нравственных и социокультурных ценностей и принятых в обществе правил и норм поведения в интересах человека, семьи, общества.
- 6) Формирование общей культуры личности детей, в том числе ценностей здорового образа жизни, развитие их социальных, нравственных, эстетических, интеллектуальных, физических качеств, инициативности, самостоятельности и ответственности ребёнка, формирование предпосылок учебной деятельности.
- 7) Обеспечение вариативности и разнообразия содержания Программы организационных форм дошкольного образования, возможности формирования Программ различной направленности с учётом образовательных потребностей, способностей и состояния здоровья детей.
- 8) Формирование социокультурной среды, соответствующей возрастным, индивидуальным, психологическим и физиологическим особенностям детей.
- 9) Обеспечение психолого-педагогической поддержки семьи и повышение компетентности родителей (законных представителей) в вопросах развития и образования, охраны и укрепления здоровья детей.

Часть, формируемая участниками образовательных отношений:

- 10) Создание национального культурного пространства для всестороннего развития и обогащения посредством приобщения детей к истокам национальной культуры народов, населяющих Республику Татарстан.
- 11) Создание языковой среды, обеспечивающей формирование у детей интереса к изучению двух государственных языков Республики Татарстан, развитие первоначальных умений и навыков практического владения татарским и русским языком в устной форме для активного межнационального общения на государственных языках РТ.
- 12) **Создание условий для формирования правильного звукопроизношения и закрепление его на словесном материале исходя из индивидуальных нарушений звуков детей. Развитие артикуляционной моторики, фонематических процессов, грамматического строя**

речи через коррекцию дефектов.

13) Формирование ценностных ориентаций личности, развитие чувства патриотизма, гуманизма, национального достоинства.

14) Создание благоприятных условий по формированию у детей основ экологического сознания, культуры природопользования.

Основные задачи воспитателя представлены в инновационной программе дошкольного образования. / Под ред. Н. Е. Вераксы, Т. С. Комаровой, Э. М. Дорофеевой. — Издание пятое (инновационное), испр. и доп. — М.: МОЗАИКА-СИНТЕЗ, 2019. — с. 336; на страницах 25-28.

Принципы и подходы к формированию Программы

В Программе учтены лучшие традиции отечественного дошкольного образования, его фундаментальность: комплексное решение задач по охране жизни и укреплению здоровья детей, разностороннее развитие, амплификация (обогащение) развития на основе организации разнообразных видов детской деятельности.

Принципы:

- Принцип развивающего образования, в соответствии с которым главной целью дошкольного образования является развитие ребенка. Основание его в развивающем обучении инаучном положении Л.С. Выготского о том, что правильно организованное обучение «ведет» засобой развитие. Воспитание и психическое развитие не могут выступать как два обособленных, независимых друг от друга процесса, при этом «воспитание служит необходимой и всеобщей формой развития ребенка». Развитие выступает как важнейший результат успешности воспитания и образования детей.

- Принцип научной обоснованности и практической применимости: содержание соответствует основным положениям возрастной психологии и дошкольной педагогики.

- Принцип интеграции содержания дошкольного образования в соответствии с возрастными возможностями и особенностями детей, спецификой и возможностями образовательных областей. Под интеграцией содержания дошкольного образования понимается состояние (или процесс, ведущий к такому состоянию) связанности, взаимопроникновения и взаимодействия отдельных образовательных областей, обеспечивающее целостность образовательного процесса.

- Комплексно-тематический принцип построения образовательного процесса.

Общая тематика объединяет все виды деятельности детей. Продолжительность - от одного дня до 2-3 недель, в зависимости от условий реализации и характера темы. Комплексно- тематический план является примерным, гибким, темы могут изменяться в зависимости от потребностей, интересов детей.

- Принцип учета возрастных и индивидуальных особенностей развития детей.

Возрастной подход, прежде всего, предусматривает изучение уровня актуального развития, воспитанности детей. Индивидуальный подход требует глубокого изучения сложности внутреннего мира детей и анализа, сложившегося у них опыта, а также тех условий, в которых происходит воспитание. Принцип требует, чтобы содержание, формы и методы организации их деятельности не оставались неизменными на разных возрастных этапах.

Теоретической и методологической основой коррекционного обучения являются положения, разработанные в советской дефектологии и логопедии (Л.С.Выготский, Р.Е.Левина, В.И. Лубовский и др.)

1) Принцип развития, который состоит в анализе объективных и субъективных условий формирования речевой функции ребенка.

Разностороннее обследование дошкольника с этих позиций позволяет выявить ведущий речевой дефект и обусловленные им недостатки психического развития. В дальнейшем при планировании коррекционной работы это учитывается.

2) Принцип системного подхода, который предполагает анализ взаимодействия различных компонентов речи. Применительно к детям с общим недоразвитием речи этот принцип реализуется в процессе взаимосвязанного формирования фонетико-фонематических и лексико-

грамматических компонентов языка. Коррекция нарушений произношения звуков и слоговой структуры слов позволяет добиваться нужной четкости и внятности речи. В то же время развитие фонематического восприятия подготавливает основу для формирования грамматической и морфологической системы словообразования и словоизменения.

3) Принцип связи речи с другими сторонами психического развития, который раскрывает зависимость формирования отдельных компонентов речи от состояния других психических процессов.

Основные подходы к формированию Программы.

- Культурно-исторический подход определяет развитие ребенка как процесс формирования человека или личности, совершающийся путем возникновения на каждой ступени новых качеств, специфических для человека, подготовленных всем предшествующим ходом развития, но не содержащихся в готовом виде на более ранних ступенях.

- Личностный подход исходит из положения, что в основе развития лежит, прежде всего, эволюция поведения и интересов ребенка, изменение структуры направленности поведения. Поступательное развитие ребенка главным образом происходит за счет его личностного развития. В дошкольном возрасте социальные мотивы поведения развиты еще слабо, а потому в этот возрастной период деятельность мотивируется в основном непосредственными мотивами. Исходя из этого, предлагаемая ребенку деятельность должна быть для него осмысленной, только в этом случае она будет оказывать на него развивающее воздействие. Постоянная работа над созданием пространства детской реализации.

- Деятельностный подход рассматривает деятельность наравне с обучением как движущую силу психического развития ребенка. В каждом возрасте существует своя ведущая деятельность, внутри которой возникают новые виды деятельности, развиваются (перестраиваются) психические процессы и возникают личностные новообразования.

Образовательная среда в соответствии с Программой строится на основе системы принципов деятельностного обучения:

- принцип психологической комфортности: взаимоотношения между детьми и взрослыми строятся на основе доброжелательности, поддержки и взаимопомощи;

- принцип деятельности: основной акцент делается на организации самостоятельных детских «открытий» в процессе разнообразных видов деятельности детей (игре, общении, исследовании и пр.); педагог выступает, прежде всего, как организатор образовательного процесса;

- принцип целостности: стратегия и тактика образовательной работы с детьми опирается на представление о целостной жизнедеятельности ребенка (у ребенка формируется целостное представление о мире, себе самом, социокультурных отношениях);

- принцип минимакса: создаются условия для продвижения каждого ребенка по индивидуальной траектории развития и саморазвития - в своем темпе, на уровне своего возможного максимума;

- принцип творчества: образовательный процесс ориентирован на развитие творческих способностей каждого ребенка, приобретение им собственного опыта творческой деятельности;

- принцип вариативности: детям предоставляются возможности выбора материалов, видов активности, участников совместной деятельности и общения, информации, способа действия и др.;

- принцип непрерывности: обеспечивается преемственность в содержании, технологиях, методах между дошкольным и начальным общим образованием, определяется вектор на дальнюю перспективу развития.

Характеристики особенностей развития детей дошкольного возраста

МАДОУ «Детский сад №305» обеспечивает получение дошкольного образования, присмотр и уход за воспитанниками в возрасте от трех лет до прекращения образовательных отношений.

В детском саду функционирует 17 групп (общеразвивающей и комбинированной направленностей).

№ п/п	Группы	Направления деятельности	Возраст детей
--------------	---------------	---------------------------------	----------------------

1.	Группы общеразвивающей направленности для детей дошкольного возраста	Осуществляется реализация образовательной программы дошкольного образования.	3-7 лет
2.	Группа комбинированной направленности для детей с ФФН, ОНР	Осуществляется реализация образовательной программы дошкольного образования с учетом особенностей речевого развития, индивидуальных возможностей воспитанников, обеспечивающей коррекцию нарушений развития и социальную адаптацию воспитанников.	5-7 лет

Разделение детей на возрастные группы осуществляется в соответствии с закономерностями психического развития ребенка и позволяет более эффективно решать задачи по реализации Программы дошкольного образования с детьми, имеющими, в целом, сходные возрастные характеристики.

Ежегодное комплектование контингента воспитанников формируется в соответствии с электронной очередью на основании АИС «Электронный детский сад».

Контингент воспитанников групп комбинированной направленности определяется на основе заключения психолого-медико-педагогической комиссии о необходимости создания условий для получения ребенком дошкольного образования, коррекции речевых нарушений и социальной адаптации на основе специальных педагогических подходов.

Особенности взаимодействия педагогического коллектива с семьями воспитанников

Цель: создание необходимых условий для формирования ответственных взаимоотношений с семьями воспитанников и развития компетентности родителей (способности разрешать разные типы социально-педагогических ситуаций, связанных с воспитанием ребенка); обеспечение права родителей на уважение и понимание, на участие в жизни детского сада.

Основные задачи взаимодействия детского сада с семьей:

- изучение отношения педагогов и родителей к различным вопросам воспитания, обучения, развития детей, условий организации разнообразной деятельности в детском саду и семье;
- знакомство педагогов и родителей с лучшим опытом воспитания в детском саду и семье, а также с трудностями, возникающими в семейном и общественном воспитании дошкольников;
- информирование друг друга об актуальных задачах воспитания и обучения детей и о возможностях детского сада и семьи в решении данных задач;
- создание в детском саду условий для разнообразного по содержанию и формам сотрудничества, способствующего развитию конструктивного взаимодействия педагогов и родителей с детьми;
- привлечение семей воспитанников к участию в совместных с педагогами мероприятиях, организуемых в районе (городе, республике);
- поощрение родителей за внимательное отношение к разнообразным стремлениям и потребностям ребенка, создание необходимых условий для их удовлетворения в семье.

Виды взаимоотношений ДООУ с семьями воспитанников: **сотрудничество** – это общение на равных, где ни одной из сторон взаимодействия не принадлежит привилегия указывать, контролировать, оценивать; и **взаимодействие** - способ организации совместной деятельности, которая осуществляется на основании социальной перцепции и с помощью общения.

Для этого в МАДОУ «Детский сад № 305» организовано использование элементов кооперативного обучения на родительских собраниях, которые могут помочь сформировать дружеский и сплоченный коллектив родителей, помочь в решении общих проблем.

Планируемые результаты сотрудничества ДООУ с семьями воспитанников:

- Сформированность у родителей представлений о сфере педагогической деятельности.
- Владение родителями практическими умениями и навыками воспитания и обучения

детей дошкольного возраста.

- Формирование устойчивого интереса родителей к активному включению в общественную деятельность.

Характеристика взаимодействия педагогического коллектива с семьями воспитанников ДОУ

Основная цель взаимодействия педагогов с семьей – создание в группе необходимых условий для развития ответственных и взаимозависимых отношений с семьями воспитанников, обеспечивающих целостное развитие личности дошкольника, повышение компетентности родителей в области воспитания.

Основные формы взаимодействия с семьей:

- знакомство с семьей (встречи-знакомства, анкетирование родителей);
- информирование о ходе образовательного процесса (дни открытых дверей, индивидуальные и групповые консультации, родительские собрания, оформление информационных стендов, организация выставок детского творчества, приглашение родителей на детские концерты и праздники, создание памяток, сайт ДОУ);
- образование родителей (организация лекций, семинаров, мастер-классов, тренингов, создание библиотечки для родителей в группах);
- совместная деятельность (привлечение родителей к участию в занятиях, акциях, экскурсиях, конкурсах, субботниках, в детской исследовательской и проектной деятельности, в разработке проектов).

Содержание направлений работы с семьей по образовательным областям

Образовательная область «Физическое развитие»

- Разъяснять родителям (через оформление соответствующего раздела в «уголке для родителей», на родительских собраниях, в личных беседах, рекомендуя соответствующую литературу) необходимость создания в семье предпосылок для полноценного физического развития ребенка.
- Ориентировать родителей на формирование у ребенка положительного отношения к физкультуре и спорту; привычки выполнять ежедневно утреннюю гимнастику (это лучше всего делать на личном примере или через совместную утреннюю зарядку); стимулирование двигательной активности ребенка совместными спортивными занятиями (лыжи, коньки, фитнес), совместными подвижными играми, длительными прогулками в парк или лес; создание дома спортивного уголка; покупка ребенку спортивного инвентаря (мячик, скакалка, лыжи, коньки, велосипед, самокат и т.д.); совместное чтение литературы, посвященной спорту; просмотр соответствующих художественных и мультипликационных фильмов.
- Информировать родителей об актуальных задачах физического воспитания детей на разных возрастных этапах их развития, а также о возможностях детского сада в решении данных задач.
- Знакомить с лучшим опытом физического воспитания дошкольников в семье и детском саду, демонстрирующим средства, формы и методы развития важных физических качеств, воспитания потребности в двигательной деятельности.
- Создавать в детском саду условия для совместных с родителями занятий физической культурой и спортом. Привлекать родителей к участию в совместных с детьми физкультурных праздниках и других мероприятиях, организуемых в детском саду (а также городе).

Образовательная область «Социально – коммуникативное развитие»

- Знакомить родителей с достижениями общественного воспитания в детском саду.
- Показывать родителям значение матери, отца, а также дедушек и бабушек, воспитателей, детей (сверстников, младших и старших детей) в развитии взаимодействия ребенка с социумом, понимания социальных норм поведения. Подчеркивать ценность каждого ребенка для общества вне зависимости от его индивидуальных особенностей и этнической принадлежности.
- Заинтересовывать родителей в развитии игровой деятельности детей, обеспечивающей успешную социализацию, усвоение гендерного поведения.
- Помогать родителям осознавать негативные последствия деструктивного общения в семье,

исключающего родных для ребенка людей из контекста развития. Создавать у родителей мотивацию к сохранению семейных традиций и зарождению новых.

- Поддерживать семью в выстраивании взаимодействия ребенка с незнакомыми взрослыми и детьми в детском саду (например, на этапе освоения новой предметно-развивающей среды детского сада, группы – при поступлении в детский сад, переходе в новую группу, смене воспитателей и других ситуациях), вне его (например, в ходе проектной деятельности).
- Привлекать родителей к составлению соглашения о сотрудничестве, взаимодействия семьи и детского сада в воспитании детей. Сопровождать и поддерживать семью в реализации воспитательных воздействий.

Образовательная область «Познавательное развитие»

- Обращать внимание родителей на возможности интеллектуального развития ребенка в семье и детском саду.
- Ориентировать родителей на развитие у ребенка потребности к познанию, общению со взрослыми и сверстниками. Обращать их внимание на ценность детских вопросов. Побуждать находить на них ответы посредством совместных с ребенком наблюдений, экспериментов, размышлений, чтения художественной и познавательной литературы, просмотра художественных, документальных видеofilьмов.
- Показывать пользу прогулок и экскурсий для получения разнообразных впечатлений, вызывающих положительные эмоции и ощущения (зрительные, слуховые, тактильные и др.).
- Привлекать родителей к совместной с детьми исследовательской, проектной и продуктивной деятельности в детском саду и дома, способствующей возникновению познавательной активности. Проводить совместные с семьей конкурсы, игры-викторины.

Образовательная область «Речевое развитие»

- Изучать особенности общения взрослых с детьми в семье. Обращать внимание родителей на возможности развития коммуникативной сферы ребенка в семье и детском саду.
- Рекомендовать родителям использовать каждую возможность для общения с ребенком, поводом для которого могут стать любые события и связанные с ними эмоциональные состояния, достижения и трудности ребенка в развитии взаимодействия с миром и др.
- Показывать родителям ценность диалогического общения с ребенком, открывающего возможность для познания окружающего мира, обмена информацией и эмоциями. Развивать у родителей навыки общения, коммуникативные тренинги и другие формы взаимодействия. Показывать значение доброго, теплого общения с ребенком, не допускающего грубости; демонстрировать ценность и уместность как делового, так и эмоционального общения. Побуждать родителей помогать ребенку устанавливать взаимоотношения со сверстниками, младшими детьми; подсказывать, как легче решить конфликтную ситуацию.
- Привлекать родителей к разнообразному по содержанию и формам сотрудничеству (участию в деятельности семейных и родительских клубов, ведению подготовке концертных номеров (родители - ребенок) для родительских собраний, досугов детей), способствующих развитию свободного общения взрослых с детьми в соответствии с познавательными потребностями дошкольников.

Образовательная область «Художественно-эстетическое развитие»

- Знакомить родителей с возможностями детского сада, а также близлежащих учреждений дополнительного образования и культуры в музыкальном воспитании детей.
- Раскрывать возможности музыки как средства благоприятного "воздействия на психическое здоровье ребенка. На примере лучших образцов семейного воспитания показывать родителям влияние семейного досуга (праздников, концертов, и др.) на развитие личности ребенка, детско-родительских отношений
- Привлекать родителей к разнообразным формам совместной музыкально-художественной деятельности с детьми в детском саду, способствующих возникновению ярких эмоций, творческого вдохновения, развитию общения (семейные праздники, концерты, занятия в театральной и вокаль-

ной студиях).

Благодаря разностороннему взаимодействию ДООУ с родителями своих воспитанников повышается качество образовательного процесса и происходит сближение всех участников образовательного процесса, развивается творческий потенциал детей и нереализованный потенциал взрослых.

Взаимодействие с семьей строится по принципу активного вовлечения родителей в жизнь дошкольного образовательного учреждения, оказания им консультативной помощи, формирование представлений об основных целях и задачах воспитания детей дошкольного возраста, роли духовного, нравственно-патриотического воспитания детей.

Семейная культура формирует духовный мир ребенка, закладывает основу интеллектуального и эмоционального развития, воспитывает разнообразные потребности и способности, способствует сотворчеству детей и взрослых.

Ежегодно проводятся мероприятия, в которых родители принимают активное участие.

Основные практические формы взаимодействия МАДОУ с семьей

Знакомство с семьей	Встречи - знакомства; анкетирование
Информирование родителей о ходе образовательной деятельности	Дни открытых дверей, индивидуальные и групповые консультации, родительские собрания, информационные стенды, создание памяток, СМИ, сайт ДООУ, организация выставок детского творчества, приглашение родителей на детские концерты и праздники, «Неделя профмастерства»
Образование родителей	Лекции, семинары, обучающие курсы по детской психологии и педагогике, семинары-практикумы, мастер-классы, тренинги, создание родительской библиотеки в группах.
Совместная деятельность	Привлечение родителей к участию в занятиях, акциях, экскурсиях, конкурсах, субботниках, в детской исследовательской и проектной деятельности, в разработке проектов, кружковая работа, «Школа молодого родителя», родительский клуб

Программа опирается на лучшие традиции отечественного дошкольного образования, его фундаментальность: комплексное решение задач по охране жизни и укреплению здоровья детей, всестороннее воспитание, амплификацию (обогащение) развития на основе организации разнообразных видов детской творческой деятельности. Особая роль уделяется игровой деятельности как ведущей в дошкольном детстве.

Содержание основной образовательной Программы обеспечивает учет национальных ценностей и традиций в образовании, восполняет недостатки духовно-нравственного и эмоционального воспитания. Образование рассматривается как процесс приобщения ребенка к основным компонентам человеческой культуры (знание, мораль, искусство, труд).